



บันทึกข้อความ

ส่วนราชการ ศูนย์อนามัยที่ ๑๒ ยะลา กลุ่มขับเคลื่อนยุทธศาสตร์และพัฒนากำลังคน โทร. ๐๗๓-๒๑๒๘๖๒

ที่ สธ ๐๙๒๒.๐๒/๐๗๐

วันที่ ๖ มิถุนายน ๒๕๖๕

เรื่อง รายงานการประชุมติดตามผลการดำเนินงานขับเคลื่อนตัวชี้วัดตามคำรับรองปฏิบัติราชการ (กพร.) ประจำเดือน พฤษภาคม ปีงบประมาณ พ.ศ. ๒๕๖๕

เรียน ผู้อำนวยการศูนย์อนามัยที่ ๑๒ ยะลา (ผ่านผู้อำนวยการโรงพยาบาลส่งเสริมสุขภาพ, รองผู้อำนวยการศูนย์ฯ ด้านส่งเสริมสุขภาพ, รองผู้อำนวยการศูนย์ฯ ด้านอนามัยสิ่งแวดล้อม และหัวหน้ากลุ่มขับเคลื่อนยุทธศาสตร์ฯ และหัวหน้ากลุ่มอำนวยการ)

ตามที่ศูนย์อนามัยที่ ๑๒ ยะลา ได้ลงนามคำรับรองการปฏิบัติราชการ (กพร.) ประจำปีงบประมาณ พ.ศ.๒๕๖๕ จำนวน ๑๑ ตัวชี้วัด เมื่อวันที่ ๒๓ พฤศจิกายน ๒๕๖๔ ณ ห้องประชุมชั้น ๔ อาคารสำนักงานฯ และได้มอบหมายงานให้ผู้รับผิดชอบตัวชี้วัดต่างๆ เข้าร่วมประชุมติดตามผลการดำเนินงานตามแผนการประชุมประจำเดือนๆ ละ ๑ ครั้งทุกเดือน พร้อมคณะกรรมการติดตามประเมินผล การดำเนินงานปฏิบัติราชการของหน่วยงาน และมีรายงานการติดตามการดำเนินงานตัวชี้วัดตามคำรับรองฯ ทุกเดือน พร้อมทั้งนำขึ้นเว็บไซต์ของหน่วยงาน ภายในวันที่ ๑๐ ของเดือนถัดไป นั้น

บัดนี้ กลุ่มขับเคลื่อนยุทธศาสตร์ฯ ได้ดำเนินการจัดประชุมติดตามผลการดำเนินงานขับเคลื่อนตัวชี้วัดตามคำรับรองปฏิบัติราชการ (กพร.) ประจำเดือน พฤษภาคม ๒๕๖๕ เมื่อวันที่ ๖ มิถุนายน ๒๕๖๕ รายละเอียด รายงานการประชุมฯ แนบมาพร้อมนี้ด้วยแล้ว

จึงเรียนมาเพื่อโปรดทราบ

(นายพิเชษฐ์ เท่งประกิจ)

นักวิชาการสาธารณสุขชำนาญการพิเศษ

เรียน ผู้อำนวยการศูนย์อนามัยที่ ๑๒ ยะลา
- เพื่อโปรดพิจารณา

(นางสาวเสาวคนธ์ ภักดี)

นักวิชาการสาธารณสุขชำนาญการพิเศษ

หัวหน้ากลุ่มขับเคลื่อนยุทธศาสตร์ฯ

กพร

นายแพทย์เชียวชาญ (ด้านเวชกรรม)

ปฏิบัติหน้าที่ผู้อำนวยการศูนย์อนามัยที่ ๑๒ ยะลา

๒๖ มิ.ย. ๒๕๖๕

รายงานการประชุมคณะกรรมการติดตาม ประเมินผลการดำเนินงานการปฏิบัติราชการตามคำรับรองฯ
ครั้งที่ ๗ /๒๕๖๕ วัน จันทร์ ที่ ๖ มิถุนายน ๒๕๖๕ ผ่านระบบ Zoom Meeting เวลา ๑๓.๓๐ น.
ณ ห้องประชุม ชั้น ๒ (ห้อง Solutions Room) ศูนย์อนามัยที่ ๑๒ ยะลา

ผู้เข้าร่วมประชุม

ลำดับ	ชื่อ	สกุล	ตำแหน่ง	ตำแหน่งคณะกรรมการ
๑	นายมานะ	หะสาเมาะ	นักวิชาการสาธารณสุขชำนาญการพิเศษ	ประธาน
๒	นายวิบูลย์	คล้ายนา	เภสัชกรชำนาญการพิเศษ	รองประธานฯ/KPI ๒.๑
๓	นายวิศัย	อักษรแก้ว	นักวิเคราะห์นโยบายและแผนชำนาญการพิเศษ	คณะกรรมการ KPI ๒.๑
๔	นายกิติพงศ์	ศักดิ์สวัสดิ์	นักวิเคราะห์นโยบายและแผนชำนาญการ	คณะกรรมการ/PKIU ๒.๓
๕	นางภิญญา	ศรีเงินถม	นักจัดการงานทั่วไปชำนาญการ	คณะกรรมการ/KPI ๒.๖
๖	นางมณฑา	ศรีเทพ	พยาบาลวิชาชีพชำนาญการ	คณะกรรมการ/PKIU ๒.๓
๗	น.ส.ชูไมยะ	เต็งสาแม	นักวิชาการสาธารณสุขปฏิบัติการ	คณะกรรมการ KPI ๒.๔
๘	นส.ฮัสลิษา	ยูโซ๊ะ	พยาบาลวิชาชีพชำนาญการ	คณะกรรมการ KPI ๑.๒
๙	นายลุตฟี	สะมะแอ	พยาบาลวิชาชีพปฏิบัติการ	คณะกรรมการ KPI ๑.๒
๑๐	น.ส.ชูไฮลา	แหวะฮะยี	พยาบาลวิชาชีพชำนาญการ	คณะกรรมการ KPI ๑.๔
๑๑	นส.อรศิริ	ประสานสงค์	พยาบาลวิชาชีพชำนาญการ	คณะกรรมการ KPI ๒.๒
๑๒	นส.อุษมา	สาแล	จพ.การเงินและบัญชีปฏิบัติงาน	คณะกรรมการ KPI ๒.๑
๑๓	นส.รุษานา	ยาชะรัต	นักวิชาการสาธารณสุขปฏิบัติการ	คณะกรรมการ KPI ๑.๓
๑๔	นายอนูรัตน์	ไชยนุราช	นักวิชาการสาธารณสุขปฏิบัติการ	คณะกรรมการ KPI ๑.๕
๑๕	นางสาวนัจญ์มะย	เลิศอริยะพงษ์กุล	พยาบาลวิชาชีพปฏิบัติการ	คณะกรรมการ KPI ๑.๑
๑๖	นายเฉลิมวุฒิ	จันทร์สวัสดิ์	นักวิชาการสาธารณสุขชำนาญการ	คณะกรรมการ/ KPI ๑.๔
๑๗	นางสาวสุชาดา	ศักดิ์วิจารณ์	นักวิชาการสาธารณสุขปฏิบัติการ	คณะกรรมการ ๒.๑
๑๘	น.ส.ฉลวย	ธรรมโร	นักวิเคราะห์นโยบายและแผน	คณะกรรมการ KPI ๒.๓
๑๙	นายพิเชษฐ์	เท่งประกิจ	นักวิชาการสาธารณสุขชำนาญการพิเศษ	เลขานุการ
๒๐	นางฮาบีบะห์	สาและบิง	นักวิชาการคอมพิวเตอร์ปฏิบัติการ	ผู้ช่วยเลขานุการ

ผู้ให้เข้าร่วมประชุม

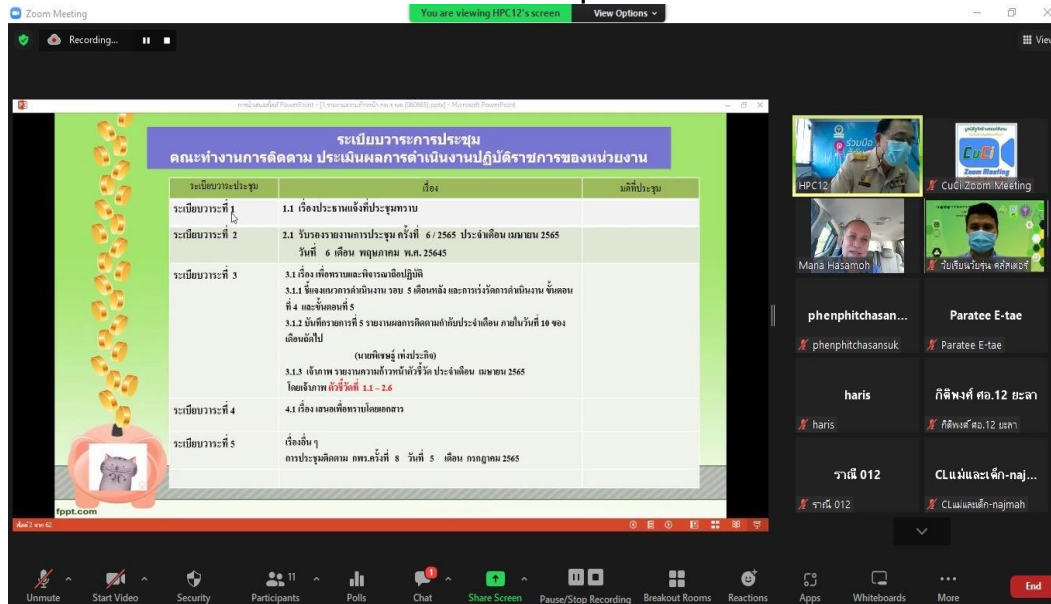
ลำดับ	ชื่อ	สกุล	ตำแหน่ง	ตำแหน่งคณะทำงาน	หมายเหตุ
๑	นางโสภิตา	สุขจรุง	นักวิชาการโภชนาการชำนาญการพิเศษ	คณะทำงาน KPI ๑.๓	ติดตามการ
๒	นางมารีต้า	เซะบิง	นักจัดการงานทั่วไปชำนาญการ	คณะทำงาน KPI ๒.๖	ติดตามการ
๓	นางสศิกร	กอวิวัฒนากร	รก.พยาบาลวิชาชีพชำนาญการพิเศษ	คณะทำงาน /KPI 1.4	ติดตามการ
๔	นางกนกพร	ปานนาค	พยาบาลวิชาชีพชำนาญการพิเศษ	คณะทำงาน	ติดตามการ
๕	นส.นวพร	เตโซ	นักวิชาการสาธารณสุขชำนาญการพิเศษ	คณะทำงาน KPI ๑.๔	ติดตามการ
๖	น.ส.มุกทริกา	จินากุล	นักวิชาการสาธารณสุขชำนาญการพิเศษ	คณะทำงาน/KPI ๑.๒	ติดตามการ
๗	นางสุภาคม	ซึ้งคะสุวรรณ	นักวิชาการพัสดุชำนาญการ	คณะทำงาน/KPI ๒.๖	ติดตามการ
๘	นางถรรศนา	เจริญไว	นักวิชาการสาธารณสุขชำนาญการพิเศษ	คณะทำงาน KPI ๑.๑	ติดตามการ

รายงานการประชุมคณะทำงานติดตาม ประเมินผลการดำเนินงานการปฏิบัติราชการตามคำรับรองฯ
ครั้งที่ ๗ /๒๕๖๕ ประจำเดือน พฤษภาคม ๒๕๖๕ วันจันทร์ ที่ ๖ มิถุนายน ๒๕๖๕ ผ่านระบบ Zoom Meeting
ณ ห้องประชุม ชั้น ๒ (ห้อง Solutions Room) ศูนย์อนามัยที่ ๑๒ ยะลา

วาระการประชุม	เรื่อง/สรุปประเด็น	มติที่ประชุม
ระเบียบวาระที่ ๑ เรื่องประธานแจ้งให้ ที่ประชุมทราบ	<p>นายมานะ หะสาเมาะ ตำแหน่ง นักวิชาการสาธารณสุขชำนาญการพิเศษ ทำหน้าที่ประธานคณะติดตาม ประเมินผลตัวชี้วัด กพร. ผ่านระบบ Zoom Meeting</p> <p>ประธาน ได้ขอบคุณคณะทำงาน และผู้รับผิดชอบตัวชี้วัดทุกท่าน ที่ให้ความ ร่วมมือในการดำเนินงาน ขับเคลื่อนตัวชี้วัด กพร. รอบ ๕ เดือน หลัง (๑ มีนาคม ๒๕๖๕ – ๓๑ กรกฎาคม ๒๕๖๕) สำเร็จลุล่วงไปด้วยดี และให้เร่งรัดขับเคลื่อน ตัวชี้วัดที่เหลือเวลาอีก ๒ เดือน</p> <p>ประธาน มอบหมายให้นายพิเชษฐ ทุ่งประกิจ ตำแหน่งนักวิชาการ สาธารณสุขชำนาญการพิเศษ เลขาคณะทำงานติดตามประเมินผล ดำเนินการ ตามระเบียบวาระการประชุมฯ</p>	-รับทราบ
ระเบียบวาระที่ ๒ การรับรองรายงาน การประชุมฯ	การรับรองรายงานการประชุมฯ ครั้งที่ ๖ /๒๕๖๕	- รับรองรายงานการ ประชุม
ระเบียบวาระที่ ๓ เรื่องเพื่อทราบและ พิจารณาถือปฏิบัติ	<p>๓.๑.๑ ประธาน มอบให้นายพิเชษฐ ทุ่งประกิจ ตำแหน่ง นักวิชาการ สาธารณสุขชำนาญการพิเศษ ผู้รับผิดชอบงาน กพร.ของหน่วยงาน ได้ชี้แจงแนว ทางการขับเคลื่อนตัวชี้วัด ดังนี้</p> <p>๑) ชี้แจงแนวทางการดำเนินงาน รอบ ๕ เดือนหลัง และการเร่งรัดการ ดำเนินงาน ขั้นตอนที่ ๔ และขั้นตอนที่ ๕ ให้เจ้าภาพศึกษาเกณฑ์การให้คะแนน และหลักฐานต่างๆ ตาม Template และเป้าหมายที่วางไว้ และนำส่งหลักฐาน เข้าระบบ DOC</p> <p>๒) บันทึกการที่ ๕ รายงานผลการติดตามกำกับประจำเดือน ภายใน วันที่ ๑๐ ของเดือนถัดไป ดังนี้</p> <p>๒.๑ ผลงานเดือน มีนาคม ๒๕๖๕ ภายในวันที่ ๑๐ เมษายน ๒๕๖๕ ๒.๒ ผลงานเดือน เมษายน ๒๕๖๕ ภายในวันที่ ๑๐ พฤษภาคม ๒๕๖๕ ๒.๓ ผลงานเดือน พฤษภาคม ๒๕๖๕ ภายในวันที่ ๑๐ มิถุนายน ๒๕๖๕ ๒.๔ ผลงานเดือน มิถุนายน ๒๕๖๕ ภายในวันที่ ๑๐ กรกฎาคม ๒๕๖๕ ๒.๕ ผลงานเดือน กรกฎาคม ๒๕๖๕ ภายในวันที่ ๑๐ สิงหาคม ๒๕๖๕</p> <p>๓.๑.๒ เจ้าภาพ ตัวชี้วัด รายงานความก้าวหน้าตัวชี้วัด โดย..เจ้าภาพตาม ตัวชี้วัดที่ ๑.๑ – ๒.๖ รายละเอียดตามเอกสารแนบท้ายฯ</p>	- รับทราบ
ระเบียบวาระที่ ๔ เรื่อง เสนอเพื่อ ทราบโดยเอกสาร เพื่อทราบและ พิจารณาถือปฏิบัติ	<p>๔.๑ คู่มือการรายงานนำเข้าระบบ DOC ๔.๒ คู่มือ กพร.ตัวชี้วัดที่ ๑.๑-๑.๕ และ ๒.๑-๒.๖</p>	-รับทราบ

วาระการประชุม	เรื่อง/สรุปประเด็น	มติที่ประชุม
<p>ระเบียบวาระที่ ๕ เรื่อง อื่นๆ</p>	<p>ข้อเสนอแนะ จากที่ประชุม <u>ปัญหา/อุปสรรค สืบเนื่องจากการประชุมเดือน เมษายน ๒๕๖๕</u></p> <p>๑. ZOOM Meeting รองรับ ๑๐๐ คน ไม่เพียงพอสำหรับบางการประชุมฯ และพบปัญหา zoom หลุดบ่อยครั้งหากจำนวนคนเต็ม (ฝากเรื่อง ดำเนินการแก้ไข)</p> <p>เรื่อง Zoom ตอนนี้ กำลัง ประสานขอใบเสนอราคา ขอใบเสนอ ราคา ระยะเวลา ๑ ปี</p> <p>๑. ๑ Host ๓๐๐ participants ๒. ๑ Host ๕๐๐ participants</p> <p>ซึ่งของที่เรากำลังใช้ปัจจุบันจะหมดอายุเข้า เดือนนี้</p>	<p>-รับทราบ</p>

ภาพกิจกรรมประชุม ระบบ Zoom



แบบรายงานผลการดำเนินงานตามตัวชี้วัด
ประจำเดือน พฤษภาคม ๒๕๖๕
กลุ่มพัฒนาการส่งเสริมสุขภาพ Cluster สตรีและเด็กปฐมวัย

นางสาวนัจญ์มัย เลิศอริยะพงษ์กุล พยาบาลวิชาชีพปฏิบัติการ นำเสนอผลการดำเนินงาน

ชื่อตัวชี้วัด	การดำเนินงาน
<p>ตัวชี้วัดที่ ๑.๑ ระดับความสำเร็จของการขับเคลื่อนการดำเนินงานส่งเสริมสุขภาพกลุ่มสตรีและเด็กปฐมวัย</p>	<p>๑. ผลการดำเนินงานตามแผนและมาตรการที่กำหนด (ผลการขับเคลื่อนตามแผนฯ ขึ้นตอนที่ ๓)</p> <p>๑. โครงการ : ๑.๑ โครงการบูรณาการเครือข่ายเพื่อส่งเสริมการเกิดอย่างมีคุณภาพ ปีงบประมาณ ๒๕๖๕ กิจกรรมที่ ๖ นิเทศติดตามการดำเนินงานอนามัยแม่และเด็ก กลุ่มพัฒนาการส่งเสริมสุขภาพอนามัยแม่และเด็ก ร่วมกับมูลนิธิพัฒนาสถานีอนามัยเฉลิมพระเกียรติ ๖๐ พรรษา นวมินทราชินี ลงพื้นที่นิเทศ ติดตามการดำเนินงานอนามัยแม่และเด็ก ณ สถานีอนามัยเฉลิมพระเกียรติฯ ตำบลพะตง อำเภอหาดใหญ่ จังหวัดสงขลา วันที่ ๙ พฤษภาคม ๒๕๖๕</p> <p>๒. โครงการ : ๑.๑ โครงการบูรณาการเครือข่ายเพื่อส่งเสริมการเกิดอย่างมีคุณภาพ ปีงบประมาณ ๒๕๖๕ กิจกรรมที่ ๘ ประชุม Multidisciplinary Consultation เครือข่ายให้คำปรึกษา Covid ๑๙ in MCH ผ่านระบบ Conference Zoom ครั้งที่ ๓ วันที่ ๑๑ พฤษภาคม ๖๕ ณ ศูนย์อนามัยที่ ๑๒ ยะลา</p> <p>๓. ประชุมทดสอบเนื้อหาการฉีดวัคซีนป้องกันโควิด ๑๙ ระดับพื้นที่ ณ รพ.พัทลุง รพ.ตรัง ระหว่างวันที่ ๑๘ - ๑๙ พฤษภาคม ๒๕๖๕</p> <p>๔. ศูนย์อนามัยที่ ๑๒ ยะลา ร่วมจัดนิทรรศการมหัศจรรย์ ๑,๐๐๐ วัน เด็กไทยเล่นเปลี่ยนโลก ในงานมหกรรมการอ่านแห่งชาติ “มหัศจรรย์ สื่อสร้างสรรค์และการอ่านเพื่อเด็กปฐมวัยชายแดนใต้” ณ อาคารศูนย์ราชการจังหวัดชายแดนภาคใต้ (ศอ.บต.) จ.ยะลา ระหว่างวันที่ วันที่ ๑๙ - ๒๑ พฤษภาคม ๒๕๖๕</p> <p>๕. โครงการโภชนาการสมวัยเด็กปฐมวัยสมส่วน ปีที่ ๒ กลุ่มเป้าหมายเป็นผู้ปกครองนักเรียนโรงเรียนอนุบาลเทศบาลตำบลลำใหม่ ศูนย์พัฒนาเด็กเล็กบ้านน้ำเย็น และศูนย์พัฒนาเด็กเล็กบ้านตลาดลำใหม่ ณ ห้องประชุมเทศบาลตำบลลำใหม่ อ.เมือง จ.ยะลา วันที่ ๒๒ และ ๒๘ พฤษภาคม ๒๕๖๕</p> <p>๖. โครงการ : ๑.๑ โครงการบูรณาการเครือข่ายเพื่อส่งเสริมการเกิดอย่างมีคุณภาพ ปีงบประมาณ ๒๕๖๕ กิจกรรม ๑.๑ ประชุมชี้แจง BFHI ตามมาตรฐานอนามัยแม่และเด็กแนวใหม่ ณ ห้องประชุมร่วมประตู ชั้น ๗ โรงพยาบาลศูนย์ยะลา อำเภอเมือง จังหวัดยะลา วันที่ ๒๗ พฤษภาคม ๒๕๖๕</p> <p>๗. โครงการ : ๑.๑ โครงการบูรณาการเครือข่ายเพื่อส่งเสริมการเกิดอย่างมีคุณภาพ ปีงบประมาณ ๒๕๖๕ กิจกรรมที่ ๓.๑ ประเมินรับรองโรงพยาบาลมาตรฐานงานอนามัยแม่และเด็กและเครือข่ายระดับจังหวัด เขต ๑๒ ณ โรงพยาบาลศูนย์ยะลา อำเภอเมือง จังหวัดยะลา ระหว่างวันที่ ๒๙ - ๓๑ พฤษภาคม ๒๕๖๕</p>

๒. การดำเนินงาน ระดับ ๔ Output ผลผลิต	
๓. ผลการดำเนินงานระดับ ๕ Outcome ผลลัพธ์ของตัวชี้วัด	
ตัวชี้วัด	ผลการดำเนินงาน
๑. อัตราส่วนการตายมารดาไทยต่อการเกิดมีชีพแสนคน (๐.๒๕ คะแนน)	๕๕.๕๕ ต่อการเกิดมีชีพแสนคน (ข้อมูล ต.ค. ๒๕๖๔ – พ.ค. ๒๕๖๕) เด็กเกิดมีชีพ เท่ากับ ๔๑๘๘
๒. ร้อยละของเด็กปฐมวัย มีพัฒนาการสมวัย (๐.๒๕ คะแนน)	ร้อยละ ๗๑.๖๘ (ข้อมูล HDC วันที่ ๒๓ พ.ค. ๒๕๖๕)
๓. ร้อยละของเด็กอายุ ๐ - ๕ ปี สูงดีสมส่วน และส่วนสูงเฉลี่ยที่อายุ ๕ ปี (๐.๒๕ คะแนน) ๓.๑ ร้อยละของเด็กอายุ ๐ - ๕ ปี สูงดีสมส่วน (๐.๒๐ คะแนน) ๓.๒ ส่วนสูงเฉลี่ยที่อายุ ๕ ปี เพศชายและเพศหญิง (๐.๐๕ คะแนน แบ่งเป็น ชาย : ๐.๐๒๕ หญิง : ๐.๐๒๕)	๓.๑. ร้อยละ ๖๐.๘๕ (ข้อมูล HDC วันที่ ๒๓ พ.ค. ๒๕๖๕) ๓.๒ ส่วนสูงเฉลี่ย เพศหญิง ๑๐๖.๘๖ ซม. เพศชาย ๑๐๗.๓๒ ซม. (ข้อมูล HDC วันที่ ๒๓ พ.ค. ๒๕๖๕)
๔. ร้อยละของเด็กอายุ ๓ ปี ปราศจากฟันผุ (๐.๒๕ คะแนน)	ร้อยละ ๗๔.๖๓ (ข้อมูล HDC วันที่ ๒๓ พ.ค. ๒๕๖๕)

๑. ปัญหา/อุปสรรค

๑. การเบิกจ่ายงบประมาณ ส่งผลต่อการปฏิบัติงานที่วางไว้ตามแผนไม่ประสบความสำเร็จ

๒. ข้อเสนอแนะ /ข้อคิดเห็น/โอกาสพัฒนา

๑. ควรมีการชี้แจงการเบิกจ่ายงบประมาณให้เป็นปัจจุบันเพื่อให้ผู้ปฏิบัติงานได้ทราบและวางแผนในการทำงานได้ถูกต้อง

แบบรายงานผลการดำเนินงานตามตัวชี้วัด

ประจำเดือน พฤษภาคม ๒๕๖๕

กลุ่มพัฒนาการส่งเสริมสุขภาพวัยเรียนวัยรุ่น ศูนย์อนามัยที่ ๑๒ ยะลา

นายลุตฟี สมะแอ พยาบาลวิชาชีพปฏิบัติการ นำเสนอผลการดำเนินงาน

ชื่อตัวชี้วัด	การดำเนินงาน
<p>ตัวชี้วัดที่ ๑.๒ ระดับความสำเร็จของการขับเคลื่อนการดำเนินงานส่งเสริมสุขภาพกลุ่มวัยเรียนวัยรุ่น</p>	<p>๑) โครงการส่งเสริมสุขภาพเด็กวัยเรียนวัยรุ่น เข้มแข็ง แข็งแรง และฉลาดตามแนววิถีชีวิตใหม่ (New Normal) ปีงบประมาณ ๒๕๖๕</p> <ul style="list-style-type: none"> ประชุมวิชาการเรื่องถอดบทเรียนความสำเร็จการดำเนินงานทันตสุขภาพในเด็กวัยเรียนและประกวดผลงานเด่นด้านทันตสุขภาพ (เครือข่ายเด็กไทยฟันดีสุขภาพดี และเพลงประกอบทำเดินแปรงฟัน) ผ่านระบบออนไลน์ วันที่ ๑๙-๒๐ พ.ค.๒๕๖๕ เยี่ยมเสริมพลัง นิเทศ ติดตามงาน และประเมินรับรองมาตรฐานการดำเนินงานส่งเสริมสุขภาพวัยเรียนวัยรุ่น <ul style="list-style-type: none"> วันที่ ๓๐ พ.ค.๒๕๖๕ เยี่ยมเสริมพลัง ตรวจสอบ ติดตาม และประเมินรับรองมาตรการปลอดภัยสำหรับสถานศึกษา ณ โรงเรียนพระยานาวินคลองหินวิทยา โรงเรียนจิปภพพิทยา อ.โคกโพธิ์ โรงเรียนบ้านปลักปรีอ และโรงเรียนบ้านต้นหยง อ.แม่ลาน จ.ปัตตานี <div style="display: flex; justify-content: space-around;"> <div data-bbox="712 925 1075 1428"> </div> <div data-bbox="1142 917 1534 1444"> </div> </div>

ชื่อตัวชี้วัด	การดำเนินงาน
	<p>๒) โครงการขับเคลื่อนการป้องกันและแก้ไขปัญหาการตั้งครรภ์ในวัยรุ่น เขตบริการสุขภาพที่ ๑๒ ปีงบประมาณ ๒๕๖๕</p> <ul style="list-style-type: none"> ● เยี่ยมเสริมพลังและประเมินรับรองมาตรฐาน YFHS และอำเภออนามัยการเจริญพันธุ์ ในพื้นที่และผ่านระบบ VDO conference <p>๑๗ พ.ค. ๒๕๖๕ ประเมินรับรองมาตรฐานการดำเนินงานป้องกันและแก้ไขปัญหาการตั้งครรภ์ในวัยรุ่นระดับอำเภอ อำเภอทุ่งยางแดง จังหวัดปัตตานี</p> <p>๑๙ พ.ค. ๒๕๖๕ ประเมินรับรองโรงพยาบาลตามมาตรฐานบริการสุขภาพที่เป็นมิตรสำหรับวัยรุ่นและเยาวชนอย่างต่อเนื่อง ครบ ๓ ปี โรงพยาบาลทุ่งยางแดง จังหวัดปัตตานี</p> <p>๒๐ พ.ค. ๒๕๖๕ ประเมินรับรองโรงพยาบาลตามมาตรฐานบริการสุขภาพที่เป็นมิตรสำหรับวัยรุ่นและเยาวชนอย่างต่อเนื่อง ครบ ๓ ปี โรงพยาบาลมายอ จังหวัดปัตตานี</p> <p>๒๓ พ.ค. ๒๕๖๕ ประเมินรับรองมาตรฐานการดำเนินงานป้องกันและแก้ไขปัญหาการตั้งครรภ์ในวัยรุ่นระดับอำเภอ อำเภอมายอ จังหวัดปัตตานี</p> <p>๒๕ พ.ค. ๒๕๖๕ ประเมินรับรองโรงพยาบาลตามมาตรฐานบริการสุขภาพที่เป็นมิตรสำหรับวัยรุ่นและเยาวชนอย่างต่อเนื่อง ครบ ๓ ปี โรงพยาบาลแม่ลาน จังหวัดปัตตานี</p> <p>๒๗ พ.ค. ๒๕๖๕ ประเมินรับรองโรงพยาบาลตามมาตรฐานบริการสุขภาพที่เป็นมิตรสำหรับวัยรุ่นและเยาวชนอย่างต่อเนื่อง ครบ ๓ ปี โรงพยาบาลไม้แก่น จังหวัดปัตตานี</p>

ชื่อตัวชี้วัด	การดำเนินงาน
	<p>- วันที่ ๑๗ พ.ค.๒๕๖๕ ร่วมรับเสด็จสมเด็จพระกนิษฐาธิราชเจ้า กรมสมเด็จพระเทพรัตนราชสุดาฯ สยามบรมราชกุมารี ในการติดตามการดำเนินงานโครงการส่งเสริมโภชนาการและสุขภาพอนามัยเด็กและเยาวชนในถิ่นทุรกันดาร (กพด.)</p> <div style="display: flex; justify-content: space-around;"> <div data-bbox="904 312 1267 794"> <p>ภาพถ่ายกิจกรรม ศูนย์อนามัยที่ 12 ยะลา</p> <p>เนื่องในวันพืชมงคล กรมส่งเสริมการเกษตร โครงการส่งเสริมโภชนาการและสุขภาพอนามัยเด็กและเยาวชนในถิ่นทุรกันดาร (กพด.)</p> <p>ศูนย์อนามัยที่ 12 ยะลา โดยศูนย์สุขภาพเด็กและเยาวชนได้จัดกิจกรรมส่งเสริมโภชนาการและสุขภาพอนามัยเด็กและเยาวชนในถิ่นทุรกันดาร (กพด.) เนื่องในวันพืชมงคล กรมส่งเสริมการเกษตร โดยนำทีมบุคลากรจากศูนย์อนามัยที่ 12 ยะลา และบุคลากรจากหน่วยงานที่เกี่ยวข้อง เข้าร่วมกิจกรรม ณ โรงเรียนบ้านท่าช้าง ตำบลท่าช้าง อำเภอเมืองยะลา จังหวัดยะลา</p> <p>กรมอนามัยส่งเสริมศักยภาพสุขภาพดี www.anamai.moph.go.th</p> </div> <div data-bbox="1361 312 1724 794"> <p>ภาพถ่ายกิจกรรม ศูนย์อนามัยที่ 12 ยะลา</p> <p>วันรับเสด็จ ในการติดตามการดำเนินงาน โครงการส่งเสริมโภชนาการและสุขภาพอนามัยเด็กและเยาวชนในถิ่นทุรกันดาร (กพด.)</p> <p>ศูนย์อนามัยที่ 12 ยะลา โดย นายแพทย์ธีรพรสิทธิ์ แดงมี ผู้กำกับเขตศูนย์อนามัยที่ 12 ยะลา ร่วมรับเสด็จสมเด็จพระกนิษฐาธิราชเจ้า กรมสมเด็จพระเทพรัตนราชสุดาฯ สยามบรมราชกุมารี ในการติดตามการดำเนินงานโครงการส่งเสริมโภชนาการและสุขภาพอนามัยเด็กและเยาวชนในถิ่นทุรกันดาร (กพด.) โดยนำทีมบุคลากรจากศูนย์อนามัยที่ 12 ยะลา และบุคลากรจากหน่วยงานที่เกี่ยวข้อง เข้าร่วมกิจกรรม ณ โรงเรียนบ้านท่าช้าง ตำบลท่าช้าง อำเภอเมืองยะลา จังหวัดยะลา</p> <p>กรมอนามัยส่งเสริมศักยภาพสุขภาพดี www.anamai.moph.go.th</p> </div> </div> <p>๓. ผลการดำเนินงานระดับ ๕ Outcome ผลลัพธ์ของตัวชี้วัด</p> <ul style="list-style-type: none"> ● ร้อยละของเด็กอายุ ๖ - ๑๔ ปี สูงดีสมส่วน ปังบประมาณ ๒๕๖๕ : ร้อยละ ๔๕.๐๒ (ที่มา: ข้อมูลจาก HDC ณ วันที่ ๑ มิ.ย. ๖๕) ● ร้อยละของเด็กอายุ ๑๒ ปี ปราศจากฟันผุ (Caries free) ปังบประมาณ ๒๕๖๕ : ร้อยละ ๖๒.๘๘ (ที่มา: ข้อมูลจาก HDC ณ วันที่ ๑ มิ.ย. ๖๕) ● อัตราการคลอดมีชีพในหญิงอายุ ๑๕-๑๙ ปี ปังบประมาณ ๒๕๖๕ : ๑๔.๘๓ (ที่มา: ข้อมูลจาก HDC ณ วันที่ ๑ มิ.ย. ๖๕)

๑.ปัญหา/อุปสรรค

- ขาดงบประมาณในการดำเนินกิจกรรม ต้องสำรองจ่ายเงินตนเองก่อนเพื่อทำกิจกรรม รวมถึงการเบิกเงินคืนที่ล่าช้า ทำให้ขาดความคล่องตัวในการทำงาน

แบบรายงานผลการดำเนินงานตามตัวชี้วัด

ประจำเดือน พฤษภาคม ๒๕๖๕

กลุ่มพัฒนาการส่งเสริมสุขภาพวัยทำงาน ศูนย์อนามัยที่ ๑๒ ยะลา


นายฮาริส แวอูมา นักวิชาการสาธารณสุขปฏิบัติการ นำเสนอผลการดำเนินงาน

ชื่อตัวชี้วัด	การดำเนินงาน
<p>ตัวชี้วัดที่ ๑.๓ ระดับความสำเร็จของการขับเคลื่อนการดำเนินงานส่งเสริมสุขภาพกลุ่มวัยทำงาน</p>	<p>๑. โครงการชุมชนเป็นฐาน จัดการครอบครัวรอบรู้สุขภาพปีงบประมาณ ๒๕๖๕ กิจกรรมที่ ๒ ประชุมขับเคลื่อน Digital Health Platform ชมรมผู้ประกอบการร้านอาหาร/street food</p> <ul style="list-style-type: none">- วันที่ ๑๗ พฤษภาคม ๒๕๖๕ ณ ร้านอาหารอิควาน อ.เมือง จ.สตูล- วันที่ ๓๐ พฤษภาคม ๒๕๖๕ ณ โรงพยาบาลตรัง อ.เมือง จ.ตรัง <p>๒. โครงการเสริมสร้างความรอบรู้วัยทำงานในสถานประกอบการ เขตสุขภาพที่ ๑๒ ปีงบประมาณ ๒๕๖๕ กิจกรรม ๓ ประชุมพัฒนามาตรฐานการให้บริการปรับเปลี่ยนพฤติกรรมในคลินิกไร้พุงคุณภาพ (DPAC Quality)</p> <ul style="list-style-type: none">- วันที่ ๑๘ พฤษภาคม ๒๕๖๕ ณ จังหวัดสงขลา <p>๓. โครงการเส้นทางพหุโปรแกรมส่งเสริมการบริโภคอาหารและกิจกรรมทางกายเพื่อป้องกันโรคไม่ติดต่อเรื้อรัง แบบมีส่วนร่วมของชุมชน ตำบลลานข่อย จังหวัดพัทลุง</p> <ul style="list-style-type: none">- ประชุมติดตามและประเมินผลการใช้โปรแกรม การประกันการส่งเสริมสุขภาพ (ออมสุขภาพ) ครั้งที่ ๒ <p>๔. โครงการสืบสานพระราชปณิธานสมเด็จพระเจ้าน้องนางเธอ เจ้าฟ้าจุฬาภรณวลัยลักษณ์ อัครราชกุมารี เสด็จฯ เยี่ยมเยียนราษฎรในพื้นที่จังหวัดยะลา ร่วมกับมูลนิธิกาญจนบารมีออกหน่วยคัดกรองมะเร็งเต้านมเคลื่อนที่เฉลิมพระเกียรติ</p> <ul style="list-style-type: none">- วันที่ ๒๓ - ๒๗ พฤษภาคม ๒๕๖๕ ณ จังหวัดตรัง- วันที่ ๓๐ พฤษภาคม - ๒ มิถุนายน ๒๕๖๕ ณ จังหวัดสตูล

ชื่อตัวชี้วัด	การดำเนินงาน																							
๒.การดำเนินงาน ระดับ ๔ Output ผลผลิต																								
<table border="1"> <thead> <tr> <th data-bbox="555 264 1308 320">ตัวชี้วัด</th> <th data-bbox="1308 264 1559 320">เป้าหมาย</th> <th data-bbox="1559 264 1865 320">ผลการดำเนินงาน</th> <th data-bbox="1865 264 2018 320">หมายเหตุ</th> </tr> </thead> <tbody> <tr> <td data-bbox="555 320 1308 424">๑. รายงานผลการขับเคลื่อนงานตามแผนงาน เพื่อส่งเสริมประชากรวัยทำงานมีพฤติกรรมสุขภาพที่พึงประสงค์ (๐.๒๕)</td> <td data-bbox="1308 320 1559 424">๗ จังหวัด</td> <td data-bbox="1559 320 1865 424">๗ จังหวัด</td> <td data-bbox="1865 320 2018 424"></td> </tr> <tr> <td data-bbox="555 424 1308 528">๒. มี Healthy Canteen ผ่านการรับรองไม่น้อยกว่า ๑๖๑ แห่ง (๐.๒๕)</td> <td data-bbox="1308 424 1559 528">๑๔ แห่ง</td> <td data-bbox="1559 424 1865 528">๗ แห่ง</td> <td data-bbox="1865 424 2018 528"></td> </tr> <tr> <td data-bbox="555 528 1308 632">๓. เมนูสุขภาพในร้านอาหาร/แผงลอย/อาหารริมบาทวิถี (street food) ผ่านการรับรองไม่น้อยกว่า ๑,๐๑๙ แห่ง (๐.๒๕)</td> <td data-bbox="1308 528 1559 632">๕๐ เมนู (๐.๒๕ คะแนน)</td> <td data-bbox="1559 528 1865 632">๖๖ เมนู</td> <td data-bbox="1865 528 2018 632"></td> </tr> <tr> <td data-bbox="555 632 1308 850">๔. ข้อมูลการประเมินพฤติกรรมสุขภาพที่พึงประสงค์จากผลการประเมินพฤติกรรมสุขภาพ ความรอบรู้ และปัจจัยแวดล้อมที่ส่งผลต่อสุขภาพวัยทำงาน (H&U plus) (๐.๒๕) หมายเหตุ: ข้อ ๒ - ๔ ตามเป้าหมายรายเขต</td> <td data-bbox="1308 632 1559 850">เป้าหมายการเก็บข้อมูล (๒๕,๒๒๓)</td> <td data-bbox="1559 632 1865 850">ผลงาน = (๓๐,๒๖๖) ร้อยละ ๑๑๙.๙๙</td> <td data-bbox="1865 632 2018 850"></td> </tr> </tbody> </table>					ตัวชี้วัด	เป้าหมาย	ผลการดำเนินงาน	หมายเหตุ	๑. รายงานผลการขับเคลื่อนงานตามแผนงาน เพื่อส่งเสริมประชากรวัยทำงานมีพฤติกรรมสุขภาพที่พึงประสงค์ (๐.๒๕)	๗ จังหวัด	๗ จังหวัด		๒. มี Healthy Canteen ผ่านการรับรองไม่น้อยกว่า ๑๖๑ แห่ง (๐.๒๕)	๑๔ แห่ง	๗ แห่ง		๓. เมนูสุขภาพในร้านอาหาร/แผงลอย/อาหารริมบาทวิถี (street food) ผ่านการรับรองไม่น้อยกว่า ๑,๐๑๙ แห่ง (๐.๒๕)	๕๐ เมนู (๐.๒๕ คะแนน)	๖๖ เมนู		๔. ข้อมูลการประเมินพฤติกรรมสุขภาพที่พึงประสงค์จากผลการประเมินพฤติกรรมสุขภาพ ความรอบรู้ และปัจจัยแวดล้อมที่ส่งผลต่อสุขภาพวัยทำงาน (H&U plus) (๐.๒๕) หมายเหตุ: ข้อ ๒ - ๔ ตามเป้าหมายรายเขต	เป้าหมายการเก็บข้อมูล (๒๕,๒๒๓)	ผลงาน = (๓๐,๒๖๖) ร้อยละ ๑๑๙.๙๙	
ตัวชี้วัด	เป้าหมาย	ผลการดำเนินงาน	หมายเหตุ																					
๑. รายงานผลการขับเคลื่อนงานตามแผนงาน เพื่อส่งเสริมประชากรวัยทำงานมีพฤติกรรมสุขภาพที่พึงประสงค์ (๐.๒๕)	๗ จังหวัด	๗ จังหวัด																						
๒. มี Healthy Canteen ผ่านการรับรองไม่น้อยกว่า ๑๖๑ แห่ง (๐.๒๕)	๑๔ แห่ง	๗ แห่ง																						
๓. เมนูสุขภาพในร้านอาหาร/แผงลอย/อาหารริมบาทวิถี (street food) ผ่านการรับรองไม่น้อยกว่า ๑,๐๑๙ แห่ง (๐.๒๕)	๕๐ เมนู (๐.๒๕ คะแนน)	๖๖ เมนู																						
๔. ข้อมูลการประเมินพฤติกรรมสุขภาพที่พึงประสงค์จากผลการประเมินพฤติกรรมสุขภาพ ความรอบรู้ และปัจจัยแวดล้อมที่ส่งผลต่อสุขภาพวัยทำงาน (H&U plus) (๐.๒๕) หมายเหตุ: ข้อ ๒ - ๔ ตามเป้าหมายรายเขต	เป้าหมายการเก็บข้อมูล (๒๕,๒๒๓)	ผลงาน = (๓๐,๒๖๖) ร้อยละ ๑๑๙.๙๙																						
๓. ผลการดำเนินงานระดับ ๕ Outcome ผลลัพธ์ของตัวชี้วัด																								
<table border="1"> <thead> <tr> <th data-bbox="539 956 1258 1027">ตัวชี้วัด</th> <th data-bbox="1258 956 1545 1027">เป้าหมาย</th> <th data-bbox="1545 956 1798 1027">ผลการดำเนินงาน</th> <th data-bbox="1798 956 2029 1027">หมายเหตุ</th> </tr> </thead> <tbody> <tr> <td data-bbox="539 1027 1258 1139">๑. จำนวนคนมีความรอบรู้ด้านสุขภาพ (๑๐ล้านคน) (๐.๓๕)</td> <td data-bbox="1258 1027 1545 1139">๗๕๓,๒๓๓ เขต ๗๕๓,๒๓๓</td> <td data-bbox="1545 1027 1798 1139">๗๑๘,๙๔๘</td> <td data-bbox="1798 1027 2029 1139">๙๕.๔๕</td> </tr> <tr> <td data-bbox="539 1139 1258 1342">๒. ร้อยละของวัยทำงานอายุ ๒๕ - ๕๙ ปี ที่มีการเตรียมการเพื่อยามสูงอายุด้านสุขภาพโดยการมีพฤติกรรมสุขภาพที่พึงประสงค์ ร้อยละ ๕๐ (๐.๓๕)</td> <td data-bbox="1258 1139 1545 1342">ร้อยละ ๔๕.๖๒ (๐.๓๕ คะแนน)</td> <td data-bbox="1545 1139 1798 1342">เป้าหมายการเก็บข้อมูล (๒๕,๒๒๓) ผลงาน = (๓๐,๒๖๖)</td> <td data-bbox="1798 1139 2029 1342">อยู่ระหว่างการวิเคราะห์ข้อมูล</td> </tr> </tbody> </table>					ตัวชี้วัด	เป้าหมาย	ผลการดำเนินงาน	หมายเหตุ	๑. จำนวนคนมีความรอบรู้ด้านสุขภาพ (๑๐ล้านคน) (๐.๓๕)	๗๕๓,๒๓๓ เขต ๗๕๓,๒๓๓	๗๑๘,๙๔๘	๙๕.๔๕	๒. ร้อยละของวัยทำงานอายุ ๒๕ - ๕๙ ปี ที่มีการเตรียมการเพื่อยามสูงอายุด้านสุขภาพโดยการมีพฤติกรรมสุขภาพที่พึงประสงค์ ร้อยละ ๕๐ (๐.๓๕)	ร้อยละ ๔๕.๖๒ (๐.๓๕ คะแนน)	เป้าหมายการเก็บข้อมูล (๒๕,๒๒๓) ผลงาน = (๓๐,๒๖๖)	อยู่ระหว่างการวิเคราะห์ข้อมูล								
ตัวชี้วัด	เป้าหมาย	ผลการดำเนินงาน	หมายเหตุ																					
๑. จำนวนคนมีความรอบรู้ด้านสุขภาพ (๑๐ล้านคน) (๐.๓๕)	๗๕๓,๒๓๓ เขต ๗๕๓,๒๓๓	๗๑๘,๙๔๘	๙๕.๔๕																					
๒. ร้อยละของวัยทำงานอายุ ๒๕ - ๕๙ ปี ที่มีการเตรียมการเพื่อยามสูงอายุด้านสุขภาพโดยการมีพฤติกรรมสุขภาพที่พึงประสงค์ ร้อยละ ๕๐ (๐.๓๕)	ร้อยละ ๔๕.๖๒ (๐.๓๕ คะแนน)	เป้าหมายการเก็บข้อมูล (๒๕,๒๒๓) ผลงาน = (๓๐,๒๖๖)	อยู่ระหว่างการวิเคราะห์ข้อมูล																					

ชื่อตัวชีวิต	การดำเนินงาน		
<p>๓. ร้อยละของวัยทำงานอายุ ๑๘ - ๕๙ ปี มีดัชนีมวลกายปกติ ร้อยละ ๕๑ (๐.๓๐) (ความครอบคลุมการเก็บข้อมูลไม่น้อยกว่าร้อยละ ๖๐ แบ่งเป็น ๓ ช่วงอายุ)</p> <p>๓.๑ ร้อยละของวัยทำงานอายุ ๑๘ - ๒๙ ปี มีดัชนีมวลกายปกติ ร้อยละ ๕๘.๔ (๐.๑๐)</p> <p>๓.๒ ร้อยละของวัยทำงานอายุ ๓๐ - ๔๔ ปี มีดัชนีมวลกายปกติ ร้อยละ ๕๑.๙ (๐.๑๐)</p> <p>๓.๓ ร้อยละของวัยทำงานอายุ ๔๕ - ๕๙ ปี มีดัชนีมวลกายปกติ ร้อยละ ๔๕.๒ (๐.๑๐)</p> <p>หมายเหตุ: ตามเป้าหมายรายเขต</p>		<p>ร้อยละ ๕๑.๕๐ (๐.๑๐คะแนน)</p> <p>ร้อยละ ๔๕.๑ (๐.๑๐ คะแนน)</p> <p>ร้อยละ ๓๙.๑ (๐.๑๐ คะแนน)</p>	<p>ร้อยละ ๔๕.๕๘</p> <p>ร้อยละ ๔๓.๑๕</p> <p>ร้อยละ ๓๘.๕๘</p>

ภาพกิจกรรม



๑. ปัญหา/อุปสรรค

- สถานการณ์การแพร่ระบาดของเชื้อไวรัสโคโรนา ๒๐๑๙ ทำให้การดำเนินงานการคัดกรองกลุ่มเสี่ยง / การส่งเสริมสุขภาพ และการปรับเปลี่ยนพฤติกรรมเชิงรุก รวมทั้งการติดตาม/ประเมินผล ทำได้ยากขึ้น และขาดความต่อเนื่อง เนื่องจากพื้นที่/สถานประกอบการมีภาระงานเพิ่มมากขึ้น
- นโยบาย / ตัวชี้วัด / โครงการสำคัญ จากส่วนกลางบางตัว ขาดความชัดเจนตั้งแต่ต้นปี ซึ่งศูนย์ฯ ได้จัดทำแผนและประชุมชี้แจงงานเครือข่าย ๗ จังหวัดเสร็จสิ้นไปแล้ว ส่งผลกระทบต่อการดำเนินงาน

๒. ข้อเสนอแนะ/โอกาสพัฒนา

- การสร้าง health literacy พัฒนาสื่อเพื่อการสื่อสารข้อมูลข่าวสาร ที่เข้าถึงกลุ่มเป้าหมาย เข้าใจง่าย และทันสมัย เหมาะสมกับบริบทของพื้นที่
- ขับเคลื่อนนโยบายสร้างความรอบรู้ด้านสุขภาพ “สุขภาพดีวิถีใหม่” กำกับติดตาม และ ประชาสัมพันธ์ เชิญชวนเครือข่ายทุกภาคส่วน และประชาชนทุกกลุ่มวัย เข้าร่วมดูแลสุขภาพตนเองผ่าน Platform ต่างๆ

แบบรายงานผลการดำเนินงานตามตัวชี้วัด
ประจำเดือน พฤษภาคม ๒๕๖๕
กลุ่มพัฒนาการส่งเสริมสุขภาพกลุ่มผู้สูงอายุ ศูนย์อนามัยที่ ๑๒ ยะลา

นางสาวเพ็ญพิชชา แสนสุข พยาบาลวิชาชีพชำนาญการ นำเสนอผลการดำเนินงาน

ชื่อตัวชี้วัด	การดำเนินงาน
ตัวชี้วัดที่ ๑.๔ ระดับความสำเร็จของการขับเคลื่อนการดำเนินงานดูแลส่งเสริมสุขภาพกลุ่มผู้สูงอายุ	<p><u>๑.การดำเนินงานตามแผนและมาตรการที่กำหนด (ผลการขับเคลื่อนตามแผนฯ ชั้นตอนที่ ๓)</u></p> <p>๑.๑ จัดอบรมพัฒนาศักยภาพบุคลากรและภาคีเครือข่าย เพื่อขับเคลื่อนการจัดทำแผนส่งเสริมสุขภาพดี (Wellness Plan) เขตสุขภาพที่ ๑๒ (ออนไลน์) ในวันที่ ๕-๖ พฤษภาคม ๒๕๖๕ ณ ห้องประชุมศูนย์อนามัยที่ ๑๒</p> <p>๑.๒ ศูนย์อนามัยที่ ๑๒ ยะลา กรมอนามัย ร่วมกับ สมาคมพยาบาลด้านผู้สูงอายุ จัดประชุมแลกเปลี่ยนเรียนรู้เพื่อขับเคลื่อนเมือง/ชุมชนที่เป็นมิตรกับผู้สูงอายุ (Aged Friendly Cities /Community) รองรับสังคมสูงวัย ปีงบประมาณ ๒๕๖๕ ผ่านระบบ Cisco Webex วันที่ ๒๔ พฤษภาคม ๒๕๖๕ เวลา ๐๘.๓๐ - ๑๖.๓๐ น.</p> <p>๑.๓ ประชุมนิเทศติดตามการดำเนินงานตามตัวชี้วัด จ.นราธิวาส ผ่านระบบ Zoom Meeting วันที่ ๑๒ พค. ๒๕๖๕ กลุ่มเป้าหมาย ผู้รับผิดชอบงานระดับจังหวัด อำเภอ</p> <p>๑.๔ ประชุมนิเทศติดตามการดำเนินงานตามตัวชี้วัด จ.ตรัง ผ่านระบบ Zoom Meeting วันที่ ๑๗ พค. ๒๕๖๕ กลุ่มเป้าหมาย ผู้รับผิดชอบงานระดับจังหวัด อำเภอ</p> <p>๑.๕ จัดประชุมเชิงปฏิบัติการพัฒนาศักยภาพเครือข่ายผู้จัดการการดูแลผู้สูงอายุ (Care Manager) ในการพัฒนาระบบการดูแลส่งเสริมสุขภาพผู้สูงอายุและผู้ที่มีภาวะพึ่งพิง รองรับการดูแลในระดับพื้นที่ ระหว่างวันที่ ๑๙ - ๒๐ พฤษภาคม ๒๕๖๕ ในรูปแบบออนไลน์ (Online) ณ ศูนย์อนามัยที่ ๑๒ ยะลา และระหว่างวันที่ ๒๓ - ๒๖ พฤษภาคม ๒๕๖๕ ในรูปแบบออนไซต์ (Onsite) ณ โรงแรมสยามออเรียนทัล หาดใหญ่</p> <p>๑.๖ ประชุมเชิงปฏิบัติการส่งเสริมความรู้ด้านสุขภาพช่องปากผู้สูงอายุ ระหว่างวันที่ ๑๗-๑๘ พฤษภาคม ๒๕๖๕ ณ ห้องประชุม ศูนย์อนามัยที่ ๑๒</p> <p><u>๒.การดำเนินงาน ระดับ ๔ Output ผลผลิต</u></p> <p>๒.๑ กิจกรรมอบรมพัฒนาศักยภาพบุคลากรและภาคีเครือข่าย เพื่อขับเคลื่อนการจัดทำแผนส่งเสริมสุขภาพดี (Wellness Plan) เขตสุขภาพที่ ๑๒</p> <p>ประชุมออนไลน์ ในวันที่ ๕-๖ พฤษภาคม ๒๕๖๕ ณ ห้องประชุมศูนย์อนามัยที่ ๑๒ มีกลุ่มเป้าหมาย ได้แก่ ผู้รับผิดชอบงานผู้สูงอายุระดับพร.สต/รพช/รพท/รพศ ผู้รับผิดชอบงานผู้สูงอายุระดับอำเภอ ผู้รับผิดชอบงานผู้สูงอายุระดับจังหวัด จำนวน ๓๑๐ คน</p>

ชื่อตัวชี้วัด	การดำเนินงาน
	<p>(เป้าหมาย ๑๐๐คน) ความพึงพอใจต่อการอบรม ผู้ตอบแบบประเมิน จำนวน ๗๕ คน ภาพรวม ผู้เข้าอบรมฯ มีความพึงพอใจ ระดับดีถึงดีมาก ร้อยละ ๙๒.๑</p> <p>๒.๒ ศูนย์อนามัยที่ ๑๒ ยะลา กรมอนามัย ร่วมกับ สมาคมพยาบาลด้านผู้สูงอายุ จัดประชุมแลกเปลี่ยนเรียนรู้เพื่อขับเคลื่อนเมือง/ชุมชนที่เป็นมิตรกับผู้สูงอายุ (Aged Friendly Cities /Community) รองรับสังคมสูงวัย ปีงบประมาณ ๒๕๖๕</p> <p>ผ่านระบบ Cisco Webex วันที่ ๒๔ พฤษภาคม ๒๕๖๕ เวลา ๐๘.๓๐ - ๑๖.๓๐ น. ลงทะเบียน เข้าร่วมการประชุม จำนวน ๒๘๙ คน (เป้าหมาย ๑๐๐ คน) คิดเป็นร้อยละ ๒๘.๙ <u>สรุปความพึงพอใจต่อการจัดประชุม พบว่า ภาพรวม ผู้เข้าประชุม มีความพึงพอใจในระดับดีถึงดีมาก ร้อยละ ๙๗.๓</u> วิทยากรในการประชุมเหมาะสมโดยรวมมีความพึงพอใจ ระดับดีถึงดีมาก ร้อยละ ๑๐๐ เนื้อหาของการประชุมความครบถ้วนของหลักสูตร มีความพึงพอใจ ระดับดีถึงดีมาก ร้อยละ ๙๗.๓ การจัดลำดับเนื้อหา / ความต่อเนื่อง มีระดับดีถึงดีมาก ร้อยละ ๙๗.๓ ๔.รูปแบบการประชุม / อบรม / สัมมนา มีความพึงพอใจ ระดับดีถึงดีมาก ร้อยละ ๙๗.๓</p> <p>๒.๓ อปท. สมัครเข้าร่วมเมือง/ชุมชนที่เป็นมิตรกับผู้สูงอายุ ปี ๒๕๖๕</p> <p>ได้แก่ ๑) เทศบาลนครหาดใหญ่ อำเภอหาดใหญ่ จังหวัดสงขลา ๒) เทศบาลตำบลท่าช้าง อ.บางกล่ำ จ.สงขลา ๓) เทศบาลเมืองเขารูปช้าง อ.เมือง จ.สงขลา ๔) เทศบาลเมืองสะเดา อ.สะเดา จ.สงขลา ๕) องค์การบริหารส่วนตำบลพลิจิตร จ.สงขลา ๖) เทศบาลตำบลกำแพง อ.รัตภูมิ จ.สงขลา และ ๗) เทศบาลตำบลปริก อ.สะเดา จ.สงขลา</p> <p>๒.๔ การประชุมเชิงปฏิบัติการพัฒนาศักยภาพเครือข่ายผู้จัดการการดูแลผู้สูงอายุ (Care Manager)</p> <p>วัตถุประสงค์หลักเพื่อเพิ่มความครอบคลุมของกำลังคน (Care manager) ในการขับเคลื่อนการดำเนินงานตำบลที่มีระบบการส่งเสริมสุขภาพดูแลผู้สูงอายุระยะยาว (Long Term Care) โดยในการประชุมครั้งนี้มีกลุ่มเป้าหมายบุคลากรสาธารณสุขและภาคีเครือข่ายในระดับ รพศ./รพท./รพช./รพ.สต./อปท. ที่ผ่านการอบรมเป็น Care manager ทั้งสิ้น ๙๕ คน และผู้เข้าร่วมประชุมส่วนใหญ่แสดงความคิดเห็น โดยสามารถสรุปได้ดังนี้ <u>ด้านความพึงพอใจต่อวิทยากร</u> ผู้ตอบแบบสอบถามมีความพึงพอใจสูงสุดในด้านการตอบปัญหาและข้อสงสัยไว้อยู่ในระดับปานกลางถึงมากที่สุด มีค่าเฉลี่ย ๔.๗๘ จากระดับคะแนนเต็ม ๕ โดยมีค่าเบี่ยงเบนมาตรฐานอยู่ที่ ๐.๒๘ ในส่วนความพึงพอใจต่อวิทยากรในด้านอื่นๆ มีคะแนนลดหลั่นลงมาแต่ยังคงอยู่ในช่วงระดับคะแนนปานกลางถึงมากที่สุด <u>ด้านความพึงพอใจต่อคุณภาพเนื้อหาวิชา/หลักสูตร</u> ผู้ตอบแบบสอบถามมีความพึงพอใจในภาพรวมสูงสุด โดยมีค่าเฉลี่ย ๔.๖๑ โดยมีค่าเบี่ยงเบนมาตรฐานอยู่ที่ ๐.๔๓ ในประเด็นด้านความรู้ความเข้าใจผู้ตอบแบบสอบถามมีระดับความเข้าใจก่อนการอบรมอยู่ในระดับน้อยที่สุดถึงมากที่สุด โดยมีค่าเฉลี่ยอยู่ที่ ๓.๓๔ และค่าเบี่ยงเบนมาตรฐานอยู่ที่ ๑.๓๗ แต่หลังจากเข้ารับการอบรม ผู้ตอบแบบสอบถามมีความเข้าใจในเรื่องดังกล่าวเพิ่มขึ้นในระดับน้อยถึงมากที่สุด โดยมีค่าเฉลี่ยอยู่ที่ ๔.๓๘ และค่าเบี่ยงเบนมาตรฐานอยู่ที่ ๐.๔๘ <u>ด้านการอำนวยความสะดวกของการจัดประชุม</u> ผู้ตอบแบบสอบถามมีความพึงพอใจในภาพรวมสูงสุด โดยมีค่าเฉลี่ย ๔.๗๓ โดยมีค่าเบี่ยงเบนมาตรฐานอยู่ที่ ๐.๓๕</p>

ชื่อตัวชี้วัด	การดำเนินงาน															
	<p>๒.๕ การประชุมเชิงปฏิบัติการส่งเสริมความรอบรู้ด้านสุขภาพช่องปากผู้สูงอายุ</p> <p>วัตถุประสงค์หลักเพื่อส่งเสริมความรอบรู้ด้านสุขภาพช่องปากในกลุ่มผู้สูงอายุ โดยในการประชุมครั้งนี้มีกลุ่มเป้าหมายผู้สูงอายุที่มารับบริการที่โรงพยาบาลส่งเสริมสุขภาพศูนย์อนามัยที่ ๑๒ ยะลา ,ชมรมผู้สูงอายุ, ผู้สูงอายุในพื้นที่จ.ยะลา ทั้งสิ้น ๑๐๐ คน และผู้เข้าร่วมประชุมส่วนใหญ่แสดงความคิดเห็น โดยสามารถสรุปได้ดังนี้ <u>ความพึงพอใจด้านความรู้ของผู้เข้ารับการประชุม</u> ผู้เข้าอบรม มีความรู้ก่อนการอบรม เฉลี่ยอยู่ในระดับปานกลาง ค่าเฉลี่ย ๓.๗ หลังการอบรม มีความรู้เพิ่มขึ้น อยู่ในระดับมาก ค่าเฉลี่ย ๔.๗ <u>ความพึงพอใจต่อเนื้อหา</u> เนื้อหาของการประชุม โดยรวมมีความพึงพอใจ ระดับดีถึงดีมาก ร้อยละ ๑๐๐</p> <p>๓. ผลการดำเนินงานระดับ ๕ Outcome ผลลัพธ์ของตัวชี้วัด</p> <table border="1" data-bbox="611 552 1942 1091"> <thead> <tr> <th data-bbox="611 552 1424 651">ตัวชี้วัด</th> <th data-bbox="1424 552 1621 651">เป้าหมาย (๕ เดือนแรก)</th> <th data-bbox="1621 552 1942 651">ผลการดำเนินงาน</th> </tr> </thead> <tbody> <tr> <td data-bbox="611 651 1424 799">๑. ร้อยละของประชากรสูงอายุที่มีพฤติกรรมสุขภาพที่พึงประสงค์</td> <td data-bbox="1424 651 1621 799">ร้อยละ ๓๕</td> <td data-bbox="1621 651 1942 799">ร้อยละ ๗๖.๒ (ข้อมูลจาก Bluebook Website)</td> </tr> <tr> <td data-bbox="611 799 1424 898">๒. ร้อยละของตำบลที่มีระบบการส่งเสริมสุขภาพดูแลผู้สูงอายุระยะยาว (Long Term Care) ในชุมชนผ่านเกณฑ์</td> <td data-bbox="1424 799 1621 898">ร้อยละ ๙๕</td> <td data-bbox="1621 799 1942 898">ร้อยละ ๘๗.๔</td> </tr> <tr> <td data-bbox="611 898 1424 1046">๓. ร้อยละของผู้สูงอายุและผู้ที่มีภาวะพึ่งพิงได้รับการดูแลตาม Care Plan</td> <td data-bbox="1424 898 1621 1046">ร้อยละ ๘๕</td> <td data-bbox="1621 898 1942 1046">ร้อยละ ๙๓.๑ (รวมปีงบประมาณ เฉพาะข้อมูลจาก สปสช.)</td> </tr> <tr> <td data-bbox="611 1046 1424 1091">๔. ร้อยละของผู้สูงอายุที่มีฟันแท้ใช้งานได้อย่างน้อย ๒๐ ซี่ หรือ ๔ คู่สบ</td> <td data-bbox="1424 1046 1621 1091">ร้อยละ ๕๑</td> <td data-bbox="1621 1046 1942 1091">ร้อยละ ๕๓.๙</td> </tr> </tbody> </table>	ตัวชี้วัด	เป้าหมาย (๕ เดือนแรก)	ผลการดำเนินงาน	๑. ร้อยละของประชากรสูงอายุที่มีพฤติกรรมสุขภาพที่พึงประสงค์	ร้อยละ ๓๕	ร้อยละ ๗๖.๒ (ข้อมูลจาก Bluebook Website)	๒. ร้อยละของตำบลที่มีระบบการส่งเสริมสุขภาพดูแลผู้สูงอายุระยะยาว (Long Term Care) ในชุมชนผ่านเกณฑ์	ร้อยละ ๙๕	ร้อยละ ๘๗.๔	๓. ร้อยละของผู้สูงอายุและผู้ที่มีภาวะพึ่งพิงได้รับการดูแลตาม Care Plan	ร้อยละ ๘๕	ร้อยละ ๙๓.๑ (รวมปีงบประมาณ เฉพาะข้อมูลจาก สปสช.)	๔. ร้อยละของผู้สูงอายุที่มีฟันแท้ใช้งานได้อย่างน้อย ๒๐ ซี่ หรือ ๔ คู่สบ	ร้อยละ ๕๑	ร้อยละ ๕๓.๙
ตัวชี้วัด	เป้าหมาย (๕ เดือนแรก)	ผลการดำเนินงาน														
๑. ร้อยละของประชากรสูงอายุที่มีพฤติกรรมสุขภาพที่พึงประสงค์	ร้อยละ ๓๕	ร้อยละ ๗๖.๒ (ข้อมูลจาก Bluebook Website)														
๒. ร้อยละของตำบลที่มีระบบการส่งเสริมสุขภาพดูแลผู้สูงอายุระยะยาว (Long Term Care) ในชุมชนผ่านเกณฑ์	ร้อยละ ๙๕	ร้อยละ ๘๗.๔														
๓. ร้อยละของผู้สูงอายุและผู้ที่มีภาวะพึ่งพิงได้รับการดูแลตาม Care Plan	ร้อยละ ๘๕	ร้อยละ ๙๓.๑ (รวมปีงบประมาณ เฉพาะข้อมูลจาก สปสช.)														
๔. ร้อยละของผู้สูงอายุที่มีฟันแท้ใช้งานได้อย่างน้อย ๒๐ ซี่ หรือ ๔ คู่สบ	ร้อยละ ๕๑	ร้อยละ ๕๓.๙														

๔. ปัญหา/อุปสรรค

- การจัดอบรมพัฒนาศักยภาพบุคลากร ฯ มีอุปสรรค ในเรื่องเสียงจากวิทยากร บางหัวข้อเสียงค่อนข้างเบา ผู้เข้าอบรมขาดสมาธิ ในการฟัง เนื่องจากอบรมออนไลน์ และมีภารกิจอื่นร่วมด้วย
- การอบรมออนไลน์ มักจะขาดการมีส่วนร่วมของผู้เข้าอบรม

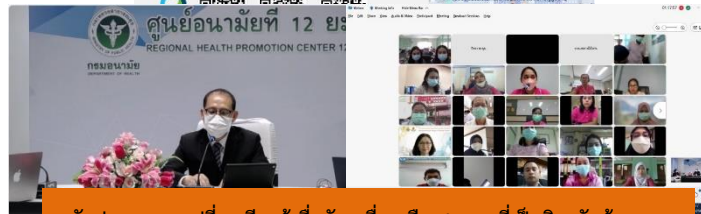
๕. ข้อเสนอแนะ/ข้อคิดเห็น/โอกาสพัฒนา

- การจัดอบรมครั้งต่อไป มีการเตรียมการทดสอบเสียง สไลด์การสอน ความชัดเจน กับทางวิทยากรก่อนจัดอบรม
- วางแผนกำหนดผู้ร่วมแลกเปลี่ยน/แสดงความคิดเห็น เพื่อสร้างบรรยากาศการมีส่วนร่วมให้มากขึ้น
- การประชุมเชิงปฏิบัติการพัฒนาศักยภาพเครือข่ายผู้จัดการการดูแลผู้สูงอายุ (Care Manager) ควรเพิ่มวันประชุม/เพิ่มระยะเวลาการจัดประชุม Onsite ให้มากขึ้น จะได้ไม่อึดแน่นจนเกินไป และได้ทดลองทำบางเรื่องเพิ่มมากขึ้น พร้อมทั้งอยากให้มีการฟื้นฟูความรู้อยู่เสมอ

ภาพกิจกรรม



อบรมพัฒนาศักยภาพบุคลากรและภาคีเครือข่าย เพื่อขับเคลื่อนการจัดทำแผนส่งเสริมสุขภาพดี (Wellness Plan)



จัดประชุมแลกเปลี่ยนเรียนรู้เพื่อขับเคลื่อนเมือง/ชุมชนที่เป็นมิตรกับผู้สูงอายุ (Aged Friendly Cities /Community) รองรับสังคมสูงวัย



การจัดประชุมเชิงปฏิบัติการพัฒนาศักยภาพเครือข่ายผู้จัดการการดูแลผู้สูงอายุ (Care Manager) ครั้งที่ 1 (Online)



กิจกรรมการประชุมเชิงปฏิบัติการส่งเสริมความรอบรู้ด้านสุขภาพช่องปากผู้สูงอายุ



การจัดประชุมเชิงปฏิบัติการพัฒนาศักยภาพเครือข่ายผู้จัดการการดูแลผู้สูงอายุ (Care Manager) ครั้งที่ ๒ (Onsite) วันที่ ๒๓ - ๒๖ พฤษภาคม ๒๕๖๕ ณ โรงแรมสยามออเรียนทัล หาดใหญ่

แบบรายงานผลการดำเนินงานตามตัวชี้วัด
ประจำเดือน พฤษภาคม ๒๕๖๕
กลุ่มพัฒนาอนามัยสิ่งแวดล้อม

นายอนูรัตน์ ไชยนุราช นักวิชาการสาธารณสุขชำนาญการ และนางสาวศิรินาถ ฉั่วสุวรรณ นักวิชาการสาธารณสุขชำนาญการ นำเสนอผลการดำเนินงาน

ชื่อตัวชี้วัด	การดำเนินงาน	ปัญหา/อุปสรรค	ข้อคิดเห็น/โอกาสพัฒนา
<p>ตัวชี้วัดที่ ๑.๕ ระดับความสำเร็จของการขับเคลื่อนการดำเนินงานอนามัยสิ่งแวดล้อม</p> <ul style="list-style-type: none"> - ทุกจังหวัดมีแผนในการขับเคลื่อน และประเมิน (Re-accreditation) โรงพยาบาล GREEN & CLEAN Hospital ร้อยละ ๑๐๐ - โรงพยาบาลผ่านเกณฑ์ฯ ระดับดีขึ้นไป ร้อยละ ๑๐๐ - โรงพยาบาลผ่านเกณฑ์ฯ ระดับดีมากขึ้นไป ร้อยละ ๙๘ - โรงพยาบาลผ่านเกณฑ์ฯ ระดับดีมากPlus ร้อยละ ๖๐ 	<p>การดำเนินงาน GREEN & CLEAN Hospital ในสถานบริการสาธารณสุข</p> <p>กิจกรรม</p> <ul style="list-style-type: none"> - ประชุมปฏิบัติการพัฒนาอนามัยสิ่งแวดล้อมในสถานบริการสาธารณสุขตามเกณฑ์ GREEN & CLEAN Hospital - นิเทศ ติดตาม และประเมินผลการดำเนินงาน GREEN & CLEAN Hospital - ประชุมแนวทางการจัดการมูลฝอยติดเชื้อร่วมกับเครือข่ายผู้ประกอบการในพื้นที่ศูนย์อนามัยที่ ๑๒ ยะลา <p>วัตถุประสงค์</p> <ul style="list-style-type: none"> - เพื่อพัฒนาระบบบริหารจัดการงานด้านอนามัย สิ่งแวดล้อมใน สถานบริการสาธารณสุขให้เป็นไปตามมาตรฐานและ ตามที่กฎหมาย กำหนด และลดความเสี่ยงต่อสุขภาพ ประชาชนและชุมชน - เพื่อพัฒนาระบบบริหารจัดการมูลฝอยติดเชื้อให้เป็นไปตามมาตรฐานและ ตามที่กฎหมายกำหนดและลดความเสี่ยงต่อสุขภาพประชาชนและชุมชน <p>ผลการดำเนินงาน</p> <ul style="list-style-type: none"> - นิเทศ ติดตาม และประเมินผลการดำเนินงาน GREEN & CLEAN Hospital สถานบริการสาธารณสุขในเขตจังหวัดยะลา ได้แก่ โรงพยาบาลรามัน รพ.สต.ยะตะ อ.รามัน จ.ยะลา โรงพยาบาลกรงปินัง โรงพยาบาลบันนังสตา รพ.สต.บ่อน้ำร้อน อ.เบตง จ.ยะลา รพ.สต.บ้านแหร อ.ธารโต จ.ยะลา โรงพยาบาลกาบัง 	<ul style="list-style-type: none"> - เนื่องด้วยโรคติดเชื้อไวรัสโคโรนา ๒๐๑๙ (COVID-๑๙) ระบาด การดำเนินงานตามแผนที่วางไว้ 	<ul style="list-style-type: none"> - ควรมีการทบทวนแผนการดำเนินงานด้านอนามัย สิ่งแวดล้อม ในสถานบริการสาธารณสุขทุกระดับ ให้สอดคล้องกับสถานการณ์ปัจจุบัน

ชื่อตัวชี้วัด	การดำเนินงาน	ปัญหา/อุปสรรค	ข้อคิดเห็น/โอกาสพัฒนา
	<p>- ผลการดำเนินงาน GREEN & CLEAN Hospital ประจำปีเดือนพฤษภาคม ๒๕๖๕</p> <p>โรงพยาบาล GREEN & CLEAN Hospital ร้อยละ ๑๐๐</p> <p>โรงพยาบาลผ่านเกณฑ์ฯ ระดับดีขึ้นไป ร้อยละ ๑๐๐</p> <p>โรงพยาบาลผ่านเกณฑ์ฯ ระดับดีมากขึ้นไป ร้อยละ ๑๐๐</p> <p>โรงพยาบาลผ่านเกณฑ์ฯ ระดับดีมากPlus ร้อยละ ๖๘.๖๗</p>		

ภาพกิจกรรม

ภาพข่าวกิจกรรม
ศูนย์อนามัยที่ 12 ยะลา วันที่ 20/5/2565
กลุ่มพัฒนาอนามัยสิ่งแวดล้อม

ติดตามการดำเนินงาน GREEN & CLEAN Hospital
ขณะพามาชม รมปลอดภัยสำหรับองค์กร (COVID Free Setting)
CovClear +

ยะลา 20 พฤษภาคม 2565

ศูนย์อนามัยที่ 12 ยะลา โดยกลุ่มพัฒนาอนามัยสิ่งแวดล้อม ร่วมกับ สำนักงานสาธารณสุขจังหวัดยะลา โดยกลุ่มงานอนามัยสิ่งแวดล้อมและอาชีวอนามัย ติดตามการดำเนินงาน GREEN & CLEAN Hospital และมาตรการความปลอดภัยสำหรับองค์กร (COVID Free Setting) ของสถานบริการสาธารณสุขในเขตจังหวัดยะลา เพื่อบริหารจัดการสิ่งแวดล้อมในโรงพยาบาล โดยใช้หลักการสุขอนามัยอย่างยั่งยืน และเป็นมิตรกับสิ่งแวดล้อม คือ กิจกรรม GREEN และกลยุทธ์ CLEAN เพื่อให้บริหารจัดการสิ่งแวดล้อมในโรงพยาบาลได้อย่างมีประสิทธิภาพและไม่ส่งผลกระทบต่อชุมชน โดยรอบ รวมถึงการเป็นต้นแบบด้านการจัดการสิ่งแวดล้อมแก่ผู้บริหาร เพื่อขยายผลลงสู่ชุมชนและภาคีเครือข่าย

ในครั้งนี้ ได้ตรวจเยี่ยม โรงพยาบาลและโรงพยาบาลส่งเสริมสุขภาพตำบล ในเขตจังหวัดยะลา ประกอบด้วย อำเภอรามัน อำเภอกาบัง อำเภอกงหรา อำเภอเมือง และอำเภอเบตง

กรมอนามัยส่งเสริมให้คนไทยสุภาพดี
www.anamai.moph.go.th

ชื่อตัวชี้วัด	การดำเนินงาน		
ตัวชี้วัดที่ ๑.๕ ระดับความสำเร็จของการขับเคลื่อนการดำเนินงานอนามัยสิ่งแวดล้อม	๑.การดำเนินงานตามแผนและมาตรการที่กำหนด (ผลการขับเคลื่อนตามแผนฯ ชั้นตอนที่ ๓) ๑.๑ โครงการพัฒนาและยกระดับการจัดการสุขาภิบาลอาหารและน้ำ และอนามัยสิ่งแวดล้อม รongรับการท่องเที่ยว ปีงบประมาณ ๒๕๖๕ ๒.การดำเนินงาน ระดับ ๔ Output ผลผลิต		
ตัวชี้วัด จังหวัดมีการขับเคลื่อนการดำเนินงานอาหารปลอดภัยที่มีประสิทธิภาพ	ผลการดำเนินงาน - ประสานและติดตามผู้รับผิดชอบงานสำนักงานสาธารณสุขจังหวัดให้เจ้าหน้าที่ผู้รับผิดชอบและดูแลสถานประกอบการทุกแห่งที่สมัครเข้าร่วมการดำเนินงานพื้นที่ต้นแบบอาหารปลอดภัย ๓ ประเภท คือ อาหารริมบาทวิถี (Street Food Good Health) ตลาดนัด (Temporary Market) และร้านอาหาร มีการส่งรายงานการเฝ้าระวังอาหารและน้ำทางชีวภาพครั้งที่ ๑ โดยลงข้อมูลรายงานในระบบผ่าน google form - นิเทศ ติดตามงานอาหารปลอดภัยสถานบริการสาธารณสุขในเขตจังหวัดะลา ร่วมกับการประเมินติดตามผลการดำเนินงาน GREEN & CLEAN Hospital		
๓. ผลการดำเนินงานระดับ ๕ Outcome ผลลัพธ์ของตัวชี้วัด			
ข้อมูลตัวชี้วัดอาหารปลอดภัยเขตสุขภาพที่ ๑๒			
จังหวัด	ตลาดนัด จำนวนแห่ง (ร้อยละ) คัดเลือก ประเมินตนเอง รายงานการเฝ้าระวังครั้งที่ ๑	อาหารริมบาทวิถี จำนวนแห่ง (ร้อยละ) คัดเลือก ประเมินตนเอง รายงานการเฝ้าระวังครั้งที่ ๑	สถานที่จำหน่ายอาหาร จำนวนแห่ง คัดเลือก ประเมินตนเอง รายงานการเฝ้าระวัง*
ตรัง	๗ ๗ ๗ (๑๐๐.๐๐)	๑ ๑ ๑ (๑๐๐.๐๐)	๑๑ ๑๑ ๐
พัทลุง	๕ ๕ ๐ (๐.๐๐)	๑ ๑ ๐ (๐.๐๐)	๕ ๕ ๐
สงขลา	๕ ๕ ๕ (๑๐๐.๐๐)	๑ ๑ ๑ (๑๐๐.๐๐)	๑๑ ๑๑ ๔
สตูล	๗ ๗ ๗ (๑๐๐.๐๐)	๑ ๑ ๑ (๑๐๐.๐๐)	๕ ๕ ๐
นราธิวาส	๕ ๕ ๐ (๐.๐๐)	๑ ๑ ๐ (๐.๐๐)	๕ ๕ ๐
ปัตตานี	๕ ๕ ๐ (๐.๐๐)	๑ ๑ ๐ (๐.๐๐)	๖ ๖ ๐
ยะลา	๕ ๕ ๓ (๖๐.๐๐)	๑ ๑ ๐ (๐.๐๐)	๕ ๕ ๐
รวมเขตสุขภาพที่ ๑๒	๓๙ ๓๙ ๒๒ (๕๖.๔๑)	๗ ๗ ๓ (๔๒.๘๖)	๔๘ ๔๘ ๔
เป้าหมายเขตสุขภาพที่ ๑๒	๓๕ ๓๕ ๓๕	๗ ๗ ๗	๓๕ ๓๕ ๓๕
หมายเหตุ *การรายงานการเฝ้าระวังของสถานที่จำหน่ายอาหารให้รายงานพร้อมการประเมินผลปลายปี ข้อมูลสรุปจากผลการดำเนินงานสำนักสุขาภิบาลอาหารและน้ำ กรมอนามัย วันที่ ๓๑ พ.ค. ๖๕ https://drive.google.com/drive/folders/๐vS๕w๔G๕_BqwdNtJLMk๘A๗gH๘๔OHJoVw			

๑. ปัญหา/อุปสรรค

- เนื่องจากการปรับเปลี่ยนการใช้งบประมาณทำให้ต้องมีการปรับแผนการทำงานเน้นให้เจ้าหน้าที่ระดับจังหวัดติดตามงานของพื้นที่
- เจ้าหน้าที่ทุกระดับมีภารกิจหลายด้านทั้งงานติดตามปกติและตัวชี้วัด ทำให้หลายพื้นที่เป้าหมายมีการดำเนินงานล่าช้าไม่เป็นไปตามแผนที่วางไว้

๒. ข้อเสนอแนะ / ข้อคิดเห็น/โอกาสพัฒนา

- ปรับเปลี่ยนกระบวนการทำงานตามสถานการณ์ในพื้นที่

ชื่อตัวชี้วัด	การดำเนินงาน																																				
<p>ตัวชี้วัดที่ ๑.๕ ระดับความสำเร็จของการขับเคลื่อนการดำเนินงานอนามัยสิ่งแวดล้อม</p> <p>- การดำเนินงานเพื่อควบคุมกิจกรรม/กิจการ ให้ดำเนินการตามมาตรการ เพื่อป้องกันการแพร่ระบาดของโรค COVID-๑๙</p>	<p><u>๑.การดำเนินงานตามแผนและมาตรการที่กำหนด (ผลการขับเคลื่อนตามแผนฯ ขั้นตอนที่ ๓)</u></p> <p>ติดตามการดำเนินงานเพื่อควบคุมกิจกรรม/กิจการ ให้ดำเนินการตามมาตรการ เพื่อป้องกันการแพร่ระบาดของโรค COVID-๑๙</p> <p><u>๒.การดำเนินงาน ระดับ ๔ Output ผลผลิต</u></p> <p>ติดตามการดำเนินงานข้อมูลสถานประกอบการ ๙ ประเภทที่เป็นเป้าหมายที่มีการดำเนินงานประเมินตนเองในระบบ THAI STOP COVID PLUS</p> <p><u>๓. ผลการดำเนินงานระดับ ๕ Outcome ผลลัพธ์ของตัวชี้วัด</u></p> <p>ร้อยละของกิจการ/กิจกรรม/สถานประกอบการ ที่มีการปฏิบัติตามตามมาตรการ ร้อยละ ๙๐</p> <p style="text-align: center;">ข้อมูลรวมรายจังหวัด</p> <table border="1" data-bbox="728 703 1756 1106"> <thead> <tr> <th>จังหวัด</th> <th>เป้าหมาย</th> <th>ผลงาน</th> <th>ร้อยละ</th> </tr> </thead> <tbody> <tr> <td>ตรัง</td> <td>๙๖๗</td> <td>๙๙๗</td> <td>๙๖.๙๙</td> </tr> <tr> <td>พัทลุง</td> <td>๓๓๒</td> <td>๓๓๙</td> <td>๙๗.๙๔</td> </tr> <tr> <td>สตูล</td> <td>๗๖๐</td> <td>๗๗๗</td> <td>๙๗.๘๑</td> </tr> <tr> <td>สงขลา</td> <td>๒,๘๓๓</td> <td>๒,๘๙๙</td> <td>๙๗.๗๒</td> </tr> <tr> <td>ปัตตานี</td> <td>๑,๕๓๗</td> <td>๑,๕๕๖</td> <td>๙๘.๗๘</td> </tr> <tr> <td>ยะลา</td> <td>๑,๑๘๘</td> <td>๑,๒๓๘</td> <td>๙๕.๙๖</td> </tr> <tr> <td>นราธิวาส</td> <td>๑,๗๗๒</td> <td>๑,๘๐๒</td> <td>๙๘.๓๔</td> </tr> <tr> <td>เขต ๑๒</td> <td>๙,๓๘๙</td> <td>๙,๖๐๘</td> <td>๙๗.๗๒</td> </tr> </tbody> </table> <p style="text-align: right;">ข้อมูล ณ วันที่ ๓๑ พค. ๖๕</p>	จังหวัด	เป้าหมาย	ผลงาน	ร้อยละ	ตรัง	๙๖๗	๙๙๗	๙๖.๙๙	พัทลุง	๓๓๒	๓๓๙	๙๗.๙๔	สตูล	๗๖๐	๗๗๗	๙๗.๘๑	สงขลา	๒,๘๓๓	๒,๘๙๙	๙๗.๗๒	ปัตตานี	๑,๕๓๗	๑,๕๕๖	๙๘.๗๘	ยะลา	๑,๑๘๘	๑,๒๓๘	๙๕.๙๖	นราธิวาส	๑,๗๗๒	๑,๘๐๒	๙๘.๓๔	เขต ๑๒	๙,๓๘๙	๙,๖๐๘	๙๗.๗๒
จังหวัด	เป้าหมาย	ผลงาน	ร้อยละ																																		
ตรัง	๙๖๗	๙๙๗	๙๖.๙๙																																		
พัทลุง	๓๓๒	๓๓๙	๙๗.๙๔																																		
สตูล	๗๖๐	๗๗๗	๙๗.๘๑																																		
สงขลา	๒,๘๓๓	๒,๘๙๙	๙๗.๗๒																																		
ปัตตานี	๑,๕๓๗	๑,๕๕๖	๙๘.๗๘																																		
ยะลา	๑,๑๘๘	๑,๒๓๘	๙๕.๙๖																																		
นราธิวาส	๑,๗๗๒	๑,๘๐๒	๙๘.๓๔																																		
เขต ๑๒	๙,๓๘๙	๙,๖๐๘	๙๗.๗๒																																		

ข้อมูลเขตสุขภาพที่ ๑๒ ราย Setting

ลำดับ	ประเภท Setting	จำนวน ที่ผ่าน	จำนวน ทั้งหมด	ร้อยละ
๑	ตลาดสด ตลาดค้าส่ง ตลาดน้ำ	๙๓	๙๔	๙๘.๙๔
๒	ร้านอาหาร	๓,๙๕๖	๔,๑๑๒	๙๖.๒๑
๓	สถานศึกษา	๓,๑๘๓	๓,๒๑๙	๙๘.๘๘
๔	สถานพัฒนาเด็กปฐมวัย	๖๒๘	๖๓๖	๙๘.๗๔
๕	โรงงาน (GOOD FACTORY PRACTICE)	๑๘๔	๑๘๗	๙๘.๔
๖	โรงแรม/สถานที่พักให้บริการชั่วคราวที่มีใช้โรงแรม	๗๒๖	๗๓๘	๙๘.๓๗
๗	ร้านเสริมสวย แต่งผม ตัดผม ร้านทำเล็บ	๒๘๑	๒๘๔	๙๘.๙๔
๘	ห้างสรรพสินค้า ศูนย์การค้า และคอมมูนิตีมอลล์ (ไม่รวมร้านค้าในห้าง)	๓๑๗	๓๑๗	๑๐๐.๐๐
๙	ฟิตเนสและออกกำลังกายเพื่อสุขภาพ	๒๑	๒๑	๑๐๐.๐๐
	รวม	๙,๓๘๙	๙,๖๐๘	๙๗.๗๒

ข้อมูล ณ วันที่ ๓๑ พค. ๖๕

ข้อมูล COVID Free Setting ในแบบรายงานข้อมูลกิจการ/กิจกรรม/สถานประกอบการปฏิบัติตามมาตรการ
ประจำปีงบประมาณ พ.ศ. ๒๕๖๕ จาก [Dashboard Thai Stop Covid ๒ Plus \(moph.go.th\)](https://moph.go.th)

๑. ปัญหา/อุปสรรค

- เนื่องจากสถานการณ์การแพร่ระบาดของโรคติดเชื้อไวรัสโคโรนา ๒๐๑๙ ผ่อนคลายลง ทำให้สถานประกอบการเริ่มละเลยการปฏิบัติตามมาตรการอย่างเคร่งครัด
อีกทั้งเจ้าหน้าที่มีภารกิจงานตัวซ้ำซ้อนๆร่วมด้วย ทำให้ขาดเจ้าหน้าที่ในการติดตามงานและสุ่มประเมินอย่างต่อเนื่อง

- ความชัดเจนในการข้อมูลที่จะต้องติดตามในเรื่องช่วงของข้อมูลในการวัดผลและรายละเอียดช่องทางการติดตามผลการดำเนินงาน

๒. ข้อเสนอแนะ / ข้อคิดเห็น/โอกาสพัฒนา

- ควรมีการผลักดันและสนับสนุนการดำเนินงานด้านการประชาสัมพันธ์เพื่อให้สถานประกอบการมีความตระหนักและสนใจเข้าร่วมประเมินตนเองและพัฒนา
ปรับปรุงตามเกณฑ์และมาตรการที่วางไว้

- ควรมีการชี้แจงการวัดผลตามตัวชี้วัดเพื่อการติดตามการดำเนินงานไปเป็นตามตัวชี้วัดอย่างชัดเจนและถูกต้อง

ชื่อตัวชี้วัด	การดำเนินงาน																																																						
ตัวชี้วัดที่ ๑.๕ ระดับความสำเร็จของการขับเคลื่อนการดำเนินงานอนามัยสิ่งแวดล้อม	๑.การดำเนินงานตามแผนและมาตรการที่กำหนด (ผลการขับเคลื่อนตามแผนฯ ชั้นตอนที่ ๓)																																																						
	๑. โครงการ / กิจกรรม อบต.ที่ผ่านการประเมินรับรอง อบต.น่าอยู่ ระดับน่าอยู่ขึ้นไป ร้อยละ ๗.๙๕																																																						
	๒.การดำเนินงาน ระดับ ๔ Output ผลผลิต																																																						
	<table border="1"> <thead> <tr> <th data-bbox="584 359 1041 410">ตัวชี้วัด</th> <th data-bbox="1041 359 1998 410">ผลการดำเนินงาน</th> </tr> </thead> <tbody> <tr> <td data-bbox="584 410 1041 603">จังหวัดมีระบบจัดการปัจจัยเสี่ยงด้านสิ่งแวดล้อมที่ส่งผลกระทบต่อสุขภาพ</td> <td data-bbox="1041 410 1998 603"> <ul style="list-style-type: none"> - ทำหนังสือประชาสัมพันธ์โครงการ “อบต.จัดการอนามัยสิ่งแวดล้อม เพื่อท้องถิ่นชุมชนน่าอยู่”ไปยังสำนักงานสาธารณสุขจังหวัด ๗ จังหวัด - ติดตามการขับเคลื่อนจังหวัดมีระบบจัดการปัจจัยเสี่ยงด้านสิ่งแวดล้อมที่ส่งผลกระทบต่อสุขภาพ ปี ๒๕๖๕ ผ่าน Group line และ line ส่วนตัว. </td> </tr> </tbody> </table>	ตัวชี้วัด	ผลการดำเนินงาน	จังหวัดมีระบบจัดการปัจจัยเสี่ยงด้านสิ่งแวดล้อมที่ส่งผลกระทบต่อสุขภาพ	<ul style="list-style-type: none"> - ทำหนังสือประชาสัมพันธ์โครงการ “อบต.จัดการอนามัยสิ่งแวดล้อม เพื่อท้องถิ่นชุมชนน่าอยู่”ไปยังสำนักงานสาธารณสุขจังหวัด ๗ จังหวัด - ติดตามการขับเคลื่อนจังหวัดมีระบบจัดการปัจจัยเสี่ยงด้านสิ่งแวดล้อมที่ส่งผลกระทบต่อสุขภาพ ปี ๒๕๖๕ ผ่าน Group line และ line ส่วนตัว. 																																																		
ตัวชี้วัด	ผลการดำเนินงาน																																																						
จังหวัดมีระบบจัดการปัจจัยเสี่ยงด้านสิ่งแวดล้อมที่ส่งผลกระทบต่อสุขภาพ	<ul style="list-style-type: none"> - ทำหนังสือประชาสัมพันธ์โครงการ “อบต.จัดการอนามัยสิ่งแวดล้อม เพื่อท้องถิ่นชุมชนน่าอยู่”ไปยังสำนักงานสาธารณสุขจังหวัด ๗ จังหวัด - ติดตามการขับเคลื่อนจังหวัดมีระบบจัดการปัจจัยเสี่ยงด้านสิ่งแวดล้อมที่ส่งผลกระทบต่อสุขภาพ ปี ๒๕๖๕ ผ่าน Group line และ line ส่วนตัว. 																																																						
	๓. ผลการดำเนินงานระดับ ๕ Outcome ผลลัพธ์ของตัวชี้วัด																																																						
	อบต.ที่ผ่านการประเมินรับรอง อบต.น่าอยู่ ระดับน่าอยู่ขึ้นไป ร้อยละ ๗.๙๕																																																						
	<table border="1"> <thead> <tr> <th data-bbox="584 746 969 805">จังหวัด</th> <th data-bbox="969 746 1240 805">จน.อบต.ทั้งหมด</th> <th data-bbox="1240 746 1384 805">ไม่ผ่าน</th> <th data-bbox="1384 746 1527 805">น่าอยู่</th> <th data-bbox="1527 746 1720 805">น่าอยู่ยั่งยืน</th> <th data-bbox="1720 746 1928 805">Grand Total</th> </tr> </thead> <tbody> <tr> <td data-bbox="584 805 969 865">ตรัง</td> <td data-bbox="969 805 1240 865">75</td> <td data-bbox="1240 805 1384 865">8</td> <td data-bbox="1384 805 1527 865">6</td> <td data-bbox="1527 805 1720 865">2</td> <td data-bbox="1720 805 1928 865">16</td> </tr> <tr> <td data-bbox="584 865 969 924">นราธิวาส</td> <td data-bbox="969 865 1240 924">72</td> <td data-bbox="1240 865 1384 924">4</td> <td data-bbox="1384 865 1527 924">4</td> <td data-bbox="1527 865 1720 924">1</td> <td data-bbox="1720 865 1928 924">9</td> </tr> <tr> <td data-bbox="584 924 969 983">ปัตตานี</td> <td data-bbox="969 924 1240 983">96</td> <td data-bbox="1240 924 1384 983"></td> <td data-bbox="1384 924 1527 983">1</td> <td data-bbox="1527 924 1720 983">2</td> <td data-bbox="1720 924 1928 983">3</td> </tr> <tr> <td data-bbox="584 983 969 1042">พัทลุง</td> <td data-bbox="969 983 1240 1042">24</td> <td data-bbox="1240 983 1384 1042">5</td> <td data-bbox="1384 983 1527 1042">2</td> <td data-bbox="1527 983 1720 1042">2</td> <td data-bbox="1720 983 1928 1042">9</td> </tr> <tr> <td data-bbox="584 1042 969 1101">ยะลา</td> <td data-bbox="969 1042 1240 1101">47</td> <td data-bbox="1240 1042 1384 1101"></td> <td data-bbox="1384 1042 1527 1101">1</td> <td data-bbox="1527 1042 1720 1101">4</td> <td data-bbox="1720 1042 1928 1101">5</td> </tr> <tr> <td data-bbox="584 1101 969 1160">สงขลา</td> <td data-bbox="969 1101 1240 1160">92</td> <td data-bbox="1240 1101 1384 1160">2</td> <td data-bbox="1384 1101 1527 1160">3</td> <td data-bbox="1527 1101 1720 1160">2</td> <td data-bbox="1720 1101 1928 1160">7</td> </tr> <tr> <td data-bbox="584 1160 969 1219">สตูล</td> <td data-bbox="969 1160 1240 1219">34</td> <td data-bbox="1240 1160 1384 1219">2</td> <td data-bbox="1384 1160 1527 1219">3</td> <td data-bbox="1527 1160 1720 1219">2</td> <td data-bbox="1720 1160 1928 1219">7</td> </tr> <tr> <td data-bbox="584 1219 969 1268">ศูนย์อนามัยที่ 12</td> <td data-bbox="969 1219 1240 1268">440</td> <td data-bbox="1240 1219 1384 1268">21</td> <td data-bbox="1384 1219 1527 1268">20</td> <td data-bbox="1527 1219 1720 1268">15</td> <td data-bbox="1720 1219 1928 1268">56</td> </tr> </tbody> </table>	จังหวัด	จน.อบต.ทั้งหมด	ไม่ผ่าน	น่าอยู่	น่าอยู่ยั่งยืน	Grand Total	ตรัง	75	8	6	2	16	นราธิวาส	72	4	4	1	9	ปัตตานี	96		1	2	3	พัทลุง	24	5	2	2	9	ยะลา	47		1	4	5	สงขลา	92	2	3	2	7	สตูล	34	2	3	2	7	ศูนย์อนามัยที่ 12	440	21	20	15	56
จังหวัด	จน.อบต.ทั้งหมด	ไม่ผ่าน	น่าอยู่	น่าอยู่ยั่งยืน	Grand Total																																																		
ตรัง	75	8	6	2	16																																																		
นราธิวาส	72	4	4	1	9																																																		
ปัตตานี	96		1	2	3																																																		
พัทลุง	24	5	2	2	9																																																		
ยะลา	47		1	4	5																																																		
สงขลา	92	2	3	2	7																																																		
สตูล	34	2	3	2	7																																																		
ศูนย์อนามัยที่ 12	440	21	20	15	56																																																		
	หมายเหตุ *การรายงานการเฝ้าระวังของสถานที่จำหน่ายอาหารให้รายงานพร้อมการประเมินผลปลายปี																																																						
	<p>ข้อมูลสรุปจากผลการดำเนินงานสำนักสุขาภิบาลอาหารและน้ำ กรมอนามัย วันที่ ๓๑ พ.ค. ๖๕</p> <p>https://drive.google.com/drive/folders/๑ivS๕w๔G๕_BqwdNtJLMk๘AmgH๘๔OHJoVw</p>																																																						

ชื่อตัวชี้วัด	การดำเนินงาน																									
ตัวชี้วัดที่ ๑.๕ ระดับความสำเร็จของการขับเคลื่อนการดำเนินงานอนามัยสิ่งแวดล้อม	<p>๑. การดำเนินงานตามแผนและมาตรการที่กำหนด (ผลการขับเคลื่อนตามแผนฯ ขั้นตอนที่ ๓)</p> <p>๑. โครงการ / กิจกรรม การขับเคลื่อนจังหวัดมีระบบจัดการปัจจัยเสี่ยงด้านสิ่งแวดล้อมที่ส่งผลกระทบต่อสุขภาพ ปี ๒๕๖๕</p> <p>๒. การดำเนินงาน ระดับ ๔ Output ผลผลิต</p> <table border="1" data-bbox="589 408 2000 555"> <thead> <tr> <th>ตัวชี้วัด</th> <th>ผลการดำเนินงาน</th> </tr> </thead> <tbody> <tr> <td>จังหวัดมีระบบจัดการปัจจัยเสี่ยงด้านสิ่งแวดล้อมที่ส่งผลกระทบต่อสุขภาพ</td> <td>ติดตามการขับเคลื่อนจังหวัดมีระบบจัดการปัจจัยเสี่ยงด้านสิ่งแวดล้อมที่ส่งผลกระทบต่อสุขภาพ ปี ๒๕๖๕ ผ่าน Group line และ line ส่วนตัว.</td> </tr> </tbody> </table> <p>๓. ผลการดำเนินงานระดับ ๕ Outcome ผลลัพธ์ของตัวชี้วัด</p> <p>จังหวัดมีระบบการจัดการปัจจัยเสี่ยงด้านสิ่งแวดล้อมที่ส่งผลกระทบต่อสุขภาพ คิดเป็นร้อยละ ๗๑.๔</p> <div data-bbox="741 699 1861 1326"> <table border="1"> <caption>ข้อมูลจากกราฟวงกลม (Infographic)</caption> <thead> <tr> <th>ข้อ</th> <th>มี (%)</th> <th>ไม่มี (%)</th> </tr> </thead> <tbody> <tr> <td>ข้อ 1</td> <td>100%</td> <td>0%</td> </tr> <tr> <td>ข้อ 2</td> <td>100%</td> <td>0%</td> </tr> <tr> <td>ข้อ 3</td> <td>14.3%</td> <td>85.7%</td> </tr> <tr> <td>ข้อ 4</td> <td>85.7%</td> <td>14.3%</td> </tr> <tr> <td>ข้อ 5</td> <td>71.4%</td> <td>28.6%</td> </tr> <tr> <td>ข้อ 6</td> <td>42.9%</td> <td>57.1%</td> </tr> </tbody> </table> </div> <p>หมายเหตุ * การรายงานการเฝ้าระวังของสถานที่จำหน่ายอาหารให้รายงานพร้อมการประเมินผลปลายปี</p>	ตัวชี้วัด	ผลการดำเนินงาน	จังหวัดมีระบบจัดการปัจจัยเสี่ยงด้านสิ่งแวดล้อมที่ส่งผลกระทบต่อสุขภาพ	ติดตามการขับเคลื่อนจังหวัดมีระบบจัดการปัจจัยเสี่ยงด้านสิ่งแวดล้อมที่ส่งผลกระทบต่อสุขภาพ ปี ๒๕๖๕ ผ่าน Group line และ line ส่วนตัว.	ข้อ	มี (%)	ไม่มี (%)	ข้อ 1	100%	0%	ข้อ 2	100%	0%	ข้อ 3	14.3%	85.7%	ข้อ 4	85.7%	14.3%	ข้อ 5	71.4%	28.6%	ข้อ 6	42.9%	57.1%
ตัวชี้วัด	ผลการดำเนินงาน																									
จังหวัดมีระบบจัดการปัจจัยเสี่ยงด้านสิ่งแวดล้อมที่ส่งผลกระทบต่อสุขภาพ	ติดตามการขับเคลื่อนจังหวัดมีระบบจัดการปัจจัยเสี่ยงด้านสิ่งแวดล้อมที่ส่งผลกระทบต่อสุขภาพ ปี ๒๕๖๕ ผ่าน Group line และ line ส่วนตัว.																									
ข้อ	มี (%)	ไม่มี (%)																								
ข้อ 1	100%	0%																								
ข้อ 2	100%	0%																								
ข้อ 3	14.3%	85.7%																								
ข้อ 4	85.7%	14.3%																								
ข้อ 5	71.4%	28.6%																								
ข้อ 6	42.9%	57.1%																								

แบบรายงานผลการดำเนินงานตามตัวชี้วัด
ประจำเดือน พฤษภาคม ๒๕๖๕

นายพิเชษฐ์ เท่งประกิจ นักวิชาการสาธารณสุขชำนาญการพิเศษ นำเสนอผลการดำเนินงาน

ชื่อตัวชี้วัด	การดำเนินงาน																								
<p>ตัวชี้วัดที่ ๒.๑ ระดับความสำเร็จของการควบคุมภายในและแผนบริหารความต่อเนื่อง (BCP)</p>	<p>๑. มีผลการดำเนินงานตามแผนและมาตรการที่กำหนด (ผลการขับเคลื่อนตามแผนฯ ชั้นตอนที่ ๓)</p> <p>๑.๑ ทบทวนคำสั่งคณะกรรมการควบคุมภายใน เป็นปัจจุบัน บทบาทตามหลักเกณฑ์กระทรวงการคลังว่าด้วยมาตรฐานและหลักเกณฑ์ปฏิบัติการควบคุมภายในสำหรับหน่วยงานของรัฐ พ.ศ.๒๕๖๑ และเผยแพร่ที่หน้าเว็บไซต์ของหน่วยงาน</p> <p>๒. Output ผลผลิต ระดับ ๔</p> <p>๒.๑ ร้อยละของจำนวนผลผลิตได้ครบตามมาตรการและแผนการขับเคลื่อนที่กำหนด</p> <table border="1" style="margin-left: auto; margin-right: auto;"> <thead> <tr> <th style="text-align: center;">คะแนนที่ได้</th> <th style="text-align: center;">๐.๑</th> <th style="text-align: center;">๐.๒</th> <th style="text-align: center;">๐.๓</th> <th style="text-align: center;">๐.๔</th> <th style="text-align: center;">๐.๕</th> </tr> </thead> <tbody> <tr> <td style="text-align: center;">ร้อยละผลผลิตได้ครบตามมาตรการและแผนการขับเคลื่อนที่กำหนด</td> <td style="text-align: center;"><๘๐</td> <td style="text-align: center;">๘๑ - ๘๕</td> <td style="text-align: center;">๘๖ - ๙๐</td> <td style="text-align: center;">๙๑ - ๙๕</td> <td style="text-align: center;">๙๖ - ๑๐๐</td> </tr> </tbody> </table> <p style="text-align: center;">จำนวนกิจกรรมทั้งหมด ๑๓ กิจกรรม ดำเนินการได้ จำนวน ๑๑ กิจกรรม คิดเป็นร้อยละ ๘๔.๖๑ ค่าคะแนนที่ได้ ๐.๒</p> <p>๒.๒ ทดสอบแผนดำเนินธุรกิจอย่างต่อเนื่อง (Business Continuity Plan: BCP) ของหน่วยงาน (จากรอบ ๕ เดือนแรก) ตามเอกสารแนบ ๔ (อยู่ระหว่างดำเนินการ)</p> <p>๓. Outcome ผลลัพธ์ของตัวชี้วัด ระดับ ๕</p> <p>ร้อยละความสำเร็จของการดำเนินงานการควบคุมภายในของหน่วยงานตามหลักเกณฑ์การให้คะแนนระดับที่ ๕ ตามเอกสารแนบ ๑ (อยู่ระหว่างดำเนินการ)</p> <table border="1" style="margin-left: auto; margin-right: auto;"> <thead> <tr> <th style="text-align: center;">คะแนนที่ได้</th> <th style="text-align: center;">๐.๒</th> <th style="text-align: center;">๐.๔</th> <th style="text-align: center;">๐.๖</th> <th style="text-align: center;">๐.๘</th> <th style="text-align: center;">๑</th> </tr> </thead> <tbody> <tr> <td style="text-align: center;">ร้อยละความสำเร็จของการดำเนินงานการควบคุมภายในของหน่วยงาน</td> <td style="text-align: center;"><๖๐</td> <td style="text-align: center;">๖๑-๗๐</td> <td style="text-align: center;">๗๑-๘๐</td> <td style="text-align: center;">๘๑-๙๐</td> <td style="text-align: center;">๙๑-๑๐๐</td> </tr> </tbody> </table>	คะแนนที่ได้	๐.๑	๐.๒	๐.๓	๐.๔	๐.๕	ร้อยละผลผลิตได้ครบตามมาตรการและแผนการขับเคลื่อนที่กำหนด	<๘๐	๘๑ - ๘๕	๘๖ - ๙๐	๙๑ - ๙๕	๙๖ - ๑๐๐	คะแนนที่ได้	๐.๒	๐.๔	๐.๖	๐.๘	๑	ร้อยละความสำเร็จของการดำเนินงานการควบคุมภายในของหน่วยงาน	<๖๐	๖๑-๗๐	๗๑-๘๐	๘๑-๙๐	๙๑-๑๐๐
คะแนนที่ได้	๐.๑	๐.๒	๐.๓	๐.๔	๐.๕																				
ร้อยละผลผลิตได้ครบตามมาตรการและแผนการขับเคลื่อนที่กำหนด	<๘๐	๘๑ - ๘๕	๘๖ - ๙๐	๙๑ - ๙๕	๙๖ - ๑๐๐																				
คะแนนที่ได้	๐.๒	๐.๔	๐.๖	๐.๘	๑																				
ร้อยละความสำเร็จของการดำเนินงานการควบคุมภายในของหน่วยงาน	<๖๐	๖๑-๗๐	๗๑-๘๐	๘๑-๙๐	๙๑-๑๐๐																				

แบบรายงานผลการดำเนินงานตามตัวชี้วัด
ประจำเดือน พฤษภาคม ๒๕๖๕

นางมณฑา ศรีเทพ พยาบาลวิชาชีพชำนาญการ นำเสนอผลการดำเนินงาน

ชื่อตัวชี้วัด	การดำเนินงาน																
<p>ตัวชี้วัดที่ ๒.๒ ระดับความสำเร็จของการพัฒนาสถานที่ทำงานน่ายู่ นำทำงาน มีชีวิตชีวา และเสริมสร้างคุณภาพชีวิต</p>	<p>๑. มีผลการดำเนินงานตามแผนและมาตรการที่กำหนด (ผลการขับเคลื่อนตามแผนฯ ชั้นตอนที่ ๓)</p> <ul style="list-style-type: none"> - วิเคราะห์ ข้อมูลผลการตรวจสุขภาพ เพื่อประเมินสถานการณ์ภาวะสุขภาพ - ประชุม เพื่อคืนข้อมูลผลการตรวจสุขภาพ กลุ่มดี กลุ่มเสี่ยง กลุ่มป่วย - คัดเลือก บุคคลต้นแบบ (Health Model) และมอบรางวัล - จัดประชุมขับเคลื่อนองค์กร Healthy Workplace Happy For Life - ประชุมส่งเสริมสุขภาพ พัฒนาคุณภาพชีวิตบุคลากร ลด ละ เลิก บุหรี่และสุรา - จัดเมนู Healthy Break ในการจัดประชุม - ออกกำลังกายทุกวันพุธ และ กิจกรรมยืดเหยียด - ประเมินความเสี่ยงต่อการเกิดโรคเส้นเลือดหัวใจ และหลอดเลือดของ บุคลากร อายุ ๓๕ ปี ขึ้นไป ด้วยโปรแกรม https://www.rama.mahidol.ac.th/cardio_vascular_risk/thai_cv_risk_score/ <p>๒. Output ผลผลิต ระดับ ๔</p> <table border="1" style="width: 100%; border-collapse: collapse; margin-top: 10px;"> <thead> <tr> <th style="width: 20%;">ตัวชี้วัด</th> <th style="width: 10%;">เป้าหมาย</th> <th style="width: 10%;">ผลการดำเนินงาน</th> <th style="width: 10%;">หมายเหตุ</th> </tr> </thead> <tbody> <tr> <td>๔.๑ หน่วยงานผ่านเกณฑ์การประเมินตามนโยบาย Healthy work Place Happy For Life ระดับดีมาก ตารางค่าคะแนนวัดผลผลิต เกณฑ์ประเมิน</td> <td style="text-align: center;">๙ ข้อ</td> <td style="text-align: center;">ดำเนินการบางส่วน</td> <td></td> </tr> <tr> <td style="text-align: center;">คะแนน</td> <td style="text-align: center;">๐.๑</td> <td style="text-align: center;">๐.๒</td> <td style="text-align: center;">๐.๓</td> </tr> <tr> <td style="text-align: center;">จำนวน (ข้อ)</td> <td style="text-align: center;">๕</td> <td style="text-align: center;">๖</td> <td style="text-align: center;">๗</td> </tr> </tbody> </table>	ตัวชี้วัด	เป้าหมาย	ผลการดำเนินงาน	หมายเหตุ	๔.๑ หน่วยงานผ่านเกณฑ์การประเมินตามนโยบาย Healthy work Place Happy For Life ระดับดีมาก ตารางค่าคะแนนวัดผลผลิต เกณฑ์ประเมิน	๙ ข้อ	ดำเนินการบางส่วน		คะแนน	๐.๑	๐.๒	๐.๓	จำนวน (ข้อ)	๕	๖	๗
ตัวชี้วัด	เป้าหมาย	ผลการดำเนินงาน	หมายเหตุ														
๔.๑ หน่วยงานผ่านเกณฑ์การประเมินตามนโยบาย Healthy work Place Happy For Life ระดับดีมาก ตารางค่าคะแนนวัดผลผลิต เกณฑ์ประเมิน	๙ ข้อ	ดำเนินการบางส่วน															
คะแนน	๐.๑	๐.๒	๐.๓														
จำนวน (ข้อ)	๕	๖	๗														

๔.๒ ร้อยละของบุคลากรในหน่วยงานที่ได้รับการตรวจสุขภาพประจำปี						๑๐๐%	๑๐๐%	
คะแนน	๐.๑	๐.๒	๐.๓	๐.๔	๐.๕			
ร้อยละ	๗๖-๘๐.๙๙	๘๑-๘๕.๙๙	๘๖-๙๐.๙๙	๙๑-๙๕.๙๙	๙๖-๑๐๐			

๓. Outcome ผลลัพธ์ของตัวชี้วัด ระดับ ๕

ตัวชี้วัด	เป้าหมาย	ผลการดำเนินงาน	หมายเหตุ												
๕.๑ หน่วยงานผ่านเกณฑ์การประเมินตามนโยบาย Healthy work Place Happy For Life ระดับดีเยี่ยม (โดยมีการวัดและวิเคราะห์ผลกิจกรรมที่ได้ดำเนินการ กิจกรรมในระดับดีมาก อย่างน้อย ๒ กิจกรรม) (๐.๕ คะแนน)	มีการวัดและวิเคราะห์ผลกิจกรรมที่ได้ดำเนินการ กิจกรรมในระดับดีมาก (อย่างน้อย ๒ กิจกรรม) (๐.๕ คะแนน)	กำลังวางแผนดำเนินการ													
๕.๒ ร้อยละที่เพิ่มขึ้นของบุคลากรที่มี BMI ปกติ	๐.๓๗	พ.ค. ๖๕ ดัชนีมวลกายปกติ ๙๖ คน คิดเป็นร้อยละ (๔๑.๐๔๘)	เมษายน ๙๔ คน (๔๐.๖๗)												
<table border="1"> <thead> <tr> <th>คะแนน</th> <th>๐.๑</th> <th>๐.๒</th> <th>๐.๓</th> <th>๐.๔</th> <th>๐.๕</th> </tr> </thead> <tbody> <tr> <td>ร้อยละ</td> <td>๐.๕-๐.๕๙</td> <td>๐.๖-๐.๗๙</td> <td>๐.๘-๐.๙๙</td> <td>๑-๑.๙๙</td> <td>๒ ขึ้นไป</td> </tr> </tbody> </table>	คะแนน	๐.๑	๐.๒	๐.๓	๐.๔	๐.๕	ร้อยละ	๐.๕-๐.๕๙	๐.๖-๐.๗๙	๐.๘-๐.๙๙	๑-๑.๙๙	๒ ขึ้นไป			
คะแนน	๐.๑	๐.๒	๐.๓	๐.๔	๐.๕										
ร้อยละ	๐.๕-๐.๕๙	๐.๖-๐.๗๙	๐.๘-๐.๙๙	๑-๑.๙๙	๒ ขึ้นไป										

๑. ปัญหา/อุปสรรค

- บุคลากรยังขาดความต่อเนื่อง ในการส่งเสริมสุขภาพในด้านต่าง ๆ เช่น การออกกำลังกาย เป็นต้น
- การลงข้อมูลผ่าน Application Huca ยังคงต้องเน้นย้ำในทุกๆ เดือน

๒. ข้อเสนอแนะ / ข้อคิดเห็น/โอกาสพัฒนา

- การสร้าง health literacy พัฒนาสื่อเพื่อการสื่อสารข้อมูลข่าวสาร ที่เข้าถึงกลุ่มเป้าหมาย เข้าใจง่าย และทันสมัย เหมาะสมกับบริบทและยุคสมัย
- ติดตามผลการปรับเปลี่ยนสุขภาพอย่างต่อเนื่อง อาจเพิ่มรูปแบบที่ได้ผลลัพธ์ที่ดียิ่งขึ้นในอนาคตได้

แบบรายงานผลการดำเนินงานตามตัวชี้วัด
ประจำเดือน พฤษภาคม ๒๕๖๕

นายพิเชษฐ์ เท่งประกิจ นักวิชาการสาธารณสุขชำนาญการพิเศษ (นำเสนอผลการดำเนินงานแทนเจ้าภาพติดราชการ)

ชื่อตัวชี้วัด	การดำเนินงาน		
ตัวชี้วัดที่ ๒.๓ ร้อยละของการเบิกจ่ายงบประมาณ	๑. มีผลการดำเนินงานตามแผนและมาตรการที่กำหนด (ผลการขับเคลื่อนตามแผนฯ ชั้นตอนที่ ๓) ๑.๑ รายงานผลติดตามเร่งรัดการเบิกจ่ายงบประมาณ (รพจ.๑) ข้อมูล ณ วันที่ ๑๕ ของทุกเดือน ๑.๒ รายงานผลการเบิกจ่ายตามระบบ GFMS ทุกวันสุดท้ายของเดือน ๑.๓ รายงานการประชุมคณะกรรมการบริหาร ศูนย์อนามัยที่ ๑๒ ๒. Output ผลผลิต ระดับ ๔ ร้อยละผลการเบิกจ่ายงบประมาณสะสมของหน่วยงาน ตามเป้าหมายที่กรมอนามัยกำหนดไว้ แยกเป็นรายจ่ายประจำและรายจ่ายลงทุน		
	รายจ่าย	เป้าหมาย (ร้อยละ)	ร้อยละผลการเบิกจ่ายงบประมาณสะสม (ต.ค. - พ.ค. ๖๕)
	๑. รายจ่ายประจำ	๘๕.๐๐	๗๖.๙๖
	๒. รายจ่ายลงทุน	๑๐๐.๐๐	๗๘.๐๖
	๓. Outcome ผลลัพธ์ของตัวชี้วัด ระดับ ๕ ร้อยละผลการเบิกจ่ายงบประมาณสะสมในภาพรวม (งบดำเนินงาน งบรายจ่ายอื่น และงบลงทุน - กรณีมีงบลงทุน) ของหน่วยงาน		
	รายจ่าย	เป้าหมาย (ร้อยละ)	ร้อยละผลการเบิกจ่ายงบประมาณสะสมในภาพรวม (งบดำเนินงาน งบรายจ่ายอื่น และงบลงทุน)
	รอบ ๕ เดือนหลัง (มีค.๖๕ - กค.๖๕)	๘๕	๗๗.๕๑

แบบรายงานผลการดำเนินงานตามตัวชี้วัด
ประจำเดือน พฤษภาคม ๒๕๖๕

นางสาวซูไมยะ เต็งสาแม นักวิชาการสาธารณสุขปฏิบัติการ นำเสนอผลการดำเนินงาน

ชื่อตัวชี้วัด	การดำเนินงาน																																																						
ตัวชี้วัดที่ ๒.๔ ระดับความสำเร็จของการเป็นองค์กรแห่งการเรียนรู้ (LO)	<p>๑. มีผลการดำเนินงานตามแผนและมาตรการที่กำหนด (ผลการขับเคลื่อนตามแผนฯ ขั้นตอนที่ ๓)</p> <p>๑. มีการประชาสัมพันธ์ให้เจ้าหน้าที่เขียนผลงานข้อมูล/ความรู้ คนละ ๑ เรื่อง เพื่อเผยแพร่บนเว็บไซต์ของศูนย์อนามัยที่ ๑๒ ยะลา ซึ่งเป็นนโยบายการดำเนินงานเพื่อนำสู่การเป็นองค์กรแห่งการเรียนรู้ (Learning Organization)</p> <p>๒. ได้ทำการรวบรวมผลงานข้อมูลและความรู้ (DM/KM) จากเจ้าหน้าที่ศูนย์อนามัยที่๑๒ ยะลา แบ่งตามกลุ่มงานดังนี้</p>																																																						
	<table border="1" style="width: 100%; border-collapse: collapse;"> <thead> <tr> <th style="text-align: center;">ลำดับ</th> <th style="text-align: center;">กลุ่มงาน</th> <th style="text-align: center;">จำนวนคนที่ส่ง</th> </tr> </thead> <tbody> <tr> <td></td> <td>ขับเคลื่อนยุทธศาสตร์และพัฒนากำลังคน</td> <td style="text-align: center;">๑</td> </tr> <tr> <td></td> <td>อำนาจการ</td> <td style="text-align: center;">๑</td> </tr> <tr> <td></td> <td>คลัสเตอร์แม่และเด็ก</td> <td style="text-align: center;">๓</td> </tr> <tr> <td></td> <td>คลัสเตอร์วัยเรียนวัยรุ่น</td> <td style="text-align: center;">๑</td> </tr> <tr> <td></td> <td>คลัสเตอร์วัยทำงาน</td> <td style="text-align: center;">๒</td> </tr> <tr> <td></td> <td>คลัสเตอร์ผู้สูงอายุ</td> <td style="text-align: center;">๓</td> </tr> <tr> <td></td> <td>พัฒนาอนามัยสิ่งแวดล้อม</td> <td style="text-align: center;">๑</td> </tr> <tr> <td></td> <td>คลินิกส่งเสริมสุขภาพ / จ่ายกลาง</td> <td style="text-align: center;">๑๙</td> </tr> <tr> <td></td> <td>คลินิกวัยเรียนวัยรุ่น</td> <td style="text-align: center;">๓</td> </tr> <tr> <td></td> <td>คลินิกเด็กดี-เด็กป่วย</td> <td style="text-align: center;">๔</td> </tr> <tr> <td></td> <td>คลินิกฝากครรภ์</td> <td style="text-align: center;">๔</td> </tr> <tr> <td></td> <td>ห้องคลอด</td> <td style="text-align: center;">๑๖</td> </tr> <tr> <td></td> <td>PP</td> <td style="text-align: center;">๑๗</td> </tr> <tr> <td></td> <td>คลินิกนมแม่</td> <td style="text-align: center;">๒</td> </tr> <tr> <td></td> <td>ศูนย์คุณภาพ</td> <td style="text-align: center;">๔</td> </tr> <tr> <td></td> <td>เภสัชกรรม</td> <td style="text-align: center;">๔</td> </tr> <tr> <td></td> <td style="text-align: center;">รวม</td> <td style="text-align: center;">๘๕</td> </tr> </tbody> </table>	ลำดับ	กลุ่มงาน	จำนวนคนที่ส่ง		ขับเคลื่อนยุทธศาสตร์และพัฒนากำลังคน	๑		อำนาจการ	๑		คลัสเตอร์แม่และเด็ก	๓		คลัสเตอร์วัยเรียนวัยรุ่น	๑		คลัสเตอร์วัยทำงาน	๒		คลัสเตอร์ผู้สูงอายุ	๓		พัฒนาอนามัยสิ่งแวดล้อม	๑		คลินิกส่งเสริมสุขภาพ / จ่ายกลาง	๑๙		คลินิกวัยเรียนวัยรุ่น	๓		คลินิกเด็กดี-เด็กป่วย	๔		คลินิกฝากครรภ์	๔		ห้องคลอด	๑๖		PP	๑๗		คลินิกนมแม่	๒		ศูนย์คุณภาพ	๔		เภสัชกรรม	๔		รวม	๘๕
	ลำดับ	กลุ่มงาน	จำนวนคนที่ส่ง																																																				
		ขับเคลื่อนยุทธศาสตร์และพัฒนากำลังคน	๑																																																				
		อำนาจการ	๑																																																				
		คลัสเตอร์แม่และเด็ก	๓																																																				
		คลัสเตอร์วัยเรียนวัยรุ่น	๑																																																				
		คลัสเตอร์วัยทำงาน	๒																																																				
		คลัสเตอร์ผู้สูงอายุ	๓																																																				
		พัฒนาอนามัยสิ่งแวดล้อม	๑																																																				
		คลินิกส่งเสริมสุขภาพ / จ่ายกลาง	๑๙																																																				
		คลินิกวัยเรียนวัยรุ่น	๓																																																				
		คลินิกเด็กดี-เด็กป่วย	๔																																																				
		คลินิกฝากครรภ์	๔																																																				
		ห้องคลอด	๑๖																																																				
	PP	๑๗																																																					
	คลินิกนมแม่	๒																																																					
	ศูนย์คุณภาพ	๔																																																					
	เภสัชกรรม	๔																																																					
	รวม	๘๕																																																					

ชื่อตัวชี้วัด

การดำเนินงาน

๓. จัดเวทีแลกเปลี่ยนเรียนรู้ วิจัยและนวัตกรรม และประกวดผลงานวิชาการ โดยมีวัตถุประสงค์ เพื่อให้เกิดเวทีการแบ่งปันแลกเปลี่ยนเรียนรู้ด้านการจัดการความรู้วิจัยและนวัตกรรมแก่บุคลากรศูนย์อนามัยที่ ๑๒ ยะลา ในวันที่ ๑๙ พฤษภาคม ๒๕๖๕



แบบรายงานผลการดำเนินงานตามตัวชี้วัด
ประจำเดือน พฤษภาคม ๒๕๖๕

นางสาวนิชาลีชะห์ เจ๊ะอาลี นักวิชาการสาธารณสุขปฏิบัติการ (นำเสนอผลการดำเนินงานแทนเจ้าภาพติดตามการ)

ชื่อตัวชี้วัด	การดำเนินงาน
<p>ตัวชี้วัดที่ ๒.๕ ร้อยละการดำเนินงานตามแผนปฏิบัติการระดับหน่วยงาน ประจำปีงบประมาณ พ.ศ. ๒๕๖๕</p>	<p><u>๑. มีผลการดำเนินงานตามแผนและมาตรการที่กำหนด</u></p> <p>๑. มีการกำกับ ติดตามผลการดำเนินงานตามแผนปฏิบัติการของหน่วยงาน และปรับแผนปฏิบัติการในระบบ DOC ให้เป็นปัจจุบัน</p> <p>๒. เอกสารการอนุมัติปรับแผนปฏิบัติการของหน่วยงานที่มีการอัปเดตในระบบ DOC</p> <p>๓. มีการรายงานความก้าวหน้าการดำเนินงาน ตามแผนปฏิบัติการหน่วยงานในการประชุมประจำเดือนของหน่วยงานทุกเดือน และนำขึ้นเว็บไซต์ ของหน่วยงาน ภายในวันที่ ๑๐ ของเดือนถัดไป</p> <p><u>๒. Output ผลผลิต ระดับ ๔</u></p> <p>มีผลการดำเนินงานตามแผนและผลการประชุม /อบรม/สัมมนา รวม จำนวน ๕๙ กิจกรรม</p> <p>เกณฑ์ให้คะแนนร้อยละของการเบิกจ่ายแผนการประชุม/อบรม/สัมมนา</p> <p>ผลการดำเนินงาน ไตรมาส ๓ ณ ๓๑ พฤษภาคม ๒๕๖๕ รวม จำนวน ๔๐ กิจกรรม ที่ดำเนินการแล้วเสร็จ คิดเป็นร้อยละ <u>๖๗.๗๙</u></p> <p><u>๓. Outcome ผลลัพธ์ของตัวชี้วัด ระดับ ๕</u></p> <p>ร้อยละการดำเนินงานตามแผนปฏิบัติการที่บรรลุเป้าหมายกิจกรรมตามรอบการประเมิน</p> <p>รวมกิจกรรมที่มีแผนดำเนินการในเดือน พฤษภาคม รวม ๒๙ กิจกรรม</p> <p>๑. ผลการดำเนินงานกิจกรรมตามแผนปฏิบัติการ รายงานผลการดำเนินงานตามเป้าหมายกิจกรรมจากระบบ DOC ๔.๐ โดยตัดข้อมูล ณ วันที่ ๓๑ พฤษภาคม ๒๕๖๕ รวม ๒๔ กิจกรรม คิดเป็น <u>ร้อยละ ๘๒.๗๖</u></p>

๑. ปัญหา/อุปสรรค

๑.๑) ภารกิจเร่งด่วน จากกรมอนามัยให้ศูนย์อนามัยที่ ๑๒ ยะลา ดำเนินการขับเคลื่อนนโยบายเปิดบ้านเปิดเมืองของประเทศ ทำให้ศูนย์ฯ ไม่มีงบประมาณเพียงพอในการดำเนินงาน ทำให้กิจกรรมที่มีแผนดำเนินการไม่เป็นไปตามแผนปฏิบัติการ ประจำปีงบประมาณ พ.ศ.๒๕๖๕

๑.๒) มีการปรับเพิ่มโครงการ/กิจกรรมและยกเลิกกิจกรรม หรือได้รับสนับสนุนงบเพิ่มเติม ทำให้ข้อมูลในระบบ DOC ไม่เป็นปัจจุบัน

๒. ข้อเสนอแนะ /ข้อคิดเห็น/โอกาสพัฒนา

- จัดทำหนังสือขออนุมัติยืมเงินงบประมาณ กรมอนามัย
- ทำบันทึกปรับแผน/ปรับกิจกรรม รูปแบบ วิธี (เช่น ประชุม ปรับเป็น ออนไลน์ /นิเทศติดตาม ปรับเป็น นิเทศออนไลน์) โดย ไม่ลดเป้าหมาย แต่ลดค่าใช้จ่ายงบประมาณ และคำนึงถึงความประหยัดคุ้มค่าที่สุด
- ผู้รับผิดชอบดำเนินการตามแผน แต่ให้สำรองจ่ายเงินไปก่อน แล้วค่อยยื่นเคลียร์เอกสาร
- คีย์ข้อมูลการปรับเพิ่มโครงการ/กิจกรรม และยกเลิกกิจกรรม งบประมาณสนับสนุนเพิ่มเติม ตามระยะเวลาที่กองแผนเปิดให้คีย์ในระบบ DOC เป็นปัจจุบัน

แบบรายงานผลการดำเนินงานตามตัวชี้วัด
ประจำเดือน พฤษภาคม ๒๕๖๕

นางภิญญา ศรีเงินถม นักจัดการงานทั่วไปชำนาญการ นำเสนอผลการดำเนินงาน

ชื่อตัวชี้วัด	การดำเนินงาน				
ตัวชี้วัดที่ ๒.๖ ระดับความสำเร็จของการดำเนินงานคุณธรรมและความโปร่งใส	การดำเนินงานตามแผนและมาตรการที่กำหนด (ผลการขับเคลื่อนตามแผนฯ ชั้นตอนที่ ๔)				
	มาตรการ/ แนวทาง	แผน/โครงการ/ กิจกรรม	เป้าหมาย	ผลการดำเนินงาน	ผลลัพธ์ตาม ตัวชี้วัดโครงการ
	การสื่อสารแผนและการมีส่วนร่วมในการตรวจสอบการใช้จ่ายงบประมาณประจำปีของหน่วยงาน	-กลุ่มงานแต่ละกลุ่มงานกำหนดประชุมชี้แจงงบประมาณรายไตรมาส ภายในกลุ่มงานและรายงานการประชุมให้ คกก.บริหาร	๕ กลุ่มงาน	บันทึกแจ้งเวียนแต่ละกลุ่มงานดำเนินการ	-
		-แจ้งข้อมูลผ่านไลน์ OA (งบประมาณ) และไลน์ชุมชน	อย่างน้อยเดือนละ ๑ ครั้ง	๑ ครั้ง	๑ ครั้ง
	-ประชาสัมพันธ์เชิญชวนเข้ากลุ่มไลน์ OA	ประชาสัมพันธ์เชิญชวน	๑ ครั้ง	๑ ครั้ง	

		(งบประมาณ) ให้มากขึ้น -หัวหน้ากลุ่มแจ้งให้เจ้าหน้าที่ทุกคนเข้าร่วมกลุ่มไลน์ OA งบประมาณ	๕ กลุ่มงาน		-
	การยืมทรัพย์สินราชการและขั้นตอนการยืมให้ชัดเจนและถูกต้องตามระเบียบ	-วางระบบการยืมทรัพย์สินราชการและขั้นตอนการยืมให้ชัดเจน -สื่อสารให้บุคลากรรับทราบ	ขั้นตอนการยืมทรัพย์สิน เผยแพร่ให้บุคลากรทราบ	Flow Chart การยืมครุภัณฑ์ https://hpc๑๒.anamai.moph.go.th/th/download-documents?textSearch=&category=๒๓๙๓	Flow Chart การยืมครุภัณฑ์ หน้าเว็บไซต์ของศูนย์ฯ

๑.ปัญหา/อุปสรรค

๑. ดำเนินการแจ้งเวียนขอความร่วมมือ แต่ยังไม่เห็นผลการดำเนินงานของแต่ละกลุ่มงาน (ไตรมาส ๓ มิถุนายน)

๒.ข้อเสนอแนะ /ข้อคิดเห็น/โอกาสพัฒนา

๑. หัวหน้ากลุ่มงาน ควรให้ความสำคัญกับการสื่อสารการใช้จ่ายงบประมาณ
๒. เปิดโอกาสให้บุคลากรสามารถตรวจสอบการใช้จ่ายงบประมาณได้ (โอกาสพัฒนา)

ภาพกิจกรรมการประชุมติดตาม ภาพระบบ zoom

