



บันทึกข้อความ

ส่วนราชการ ศูนย์อนามัยที่ ๑๒ ยะลา กลุ่มขับเคลื่อนยุทธศาสตร์และพัฒนากำลังคน โทร. ๐๗๓-๒๑๒๘๖๒

ที่ สธ ๐๙๒๒.๐๒/๐๘๓

วันที่ ๕ กรกฎาคม ๒๕๖๕

เรื่อง รายงานการประชุมติดตามผลการดำเนินงานขับเคลื่อนตัวชี้วัดตามคำรับรองปฏิบัติราชการ (กพร.)
ประจำเดือน มิถุนายน ปีงบประมาณ พ.ศ. ๒๕๖๕

เรียน ผู้อำนวยการศูนย์อนามัยที่ ๑๒ ยะลา (ผ่านผู้อำนวยการโรงพยาบาลส่งเสริมสุขภาพ,
รองผู้อำนวยการศูนย์ฯ ด้านส่งเสริมสุขภาพ, รองผู้อำนวยการศูนย์ฯ ด้านอนามัยสิ่งแวดล้อม,
หัวหน้ากลุ่มขับเคลื่อนยุทธศาสตร์ฯ และหัวหน้ากลุ่มอำนาจการ)

ตามที่ศูนย์อนามัยที่ ๑๒ ยะลา ได้ลงนามคำรับรองการปฏิบัติราชการ (กพร.) ประจำปี
งบประมาณ พ.ศ.๒๕๖๕ จำนวน ๑๑ ตัวชี้วัด เมื่อวันที่ ๒๓ พฤศจิกายน ๒๕๖๔ ณ ห้องประชุมชั้น ๔
อาคารสำนักงานฯ และได้มอบหมายงานให้ผู้รับผิดชอบตัวชี้วัดต่างๆ เข้าร่วมประชุมติดตามผลการดำเนินงาน
ตามแผนการประชุมประจำเดือนๆ ละ ๑ ครั้งทุกเดือน พร้อมคณะกรรมการติดตามประเมินผล การดำเนิน-
งานปฏิบัติราชการของหน่วยงาน และมีรายงานการติดตามการดำเนินงานตัวชี้วัดตามคำรับรองฯ ทุกเดือน
พร้อมทั้งนำขึ้นเว็บไซต์ของหน่วยงาน ภายในวันที่ ๑๐ ของเดือนถัดไป นั้น

บัดนี้ กลุ่มขับเคลื่อนยุทธศาสตร์ฯ ได้ดำเนินการจัดประชุมติดตามผลการดำเนินงานขับเคลื่อน
ตัวชี้วัดตามคำรับรองปฏิบัติราชการ (กพร.) ประจำเดือน มิถุนายน ๒๕๖๕ เมื่อวันที่ ๔ กรกฎาคม ๒๕๖๕
รายละเอียด รายงานการประชุมฯ แนบมาพร้อมนี้ด้วยแล้ว

จึงเรียนมาเพื่อโปรดทราบ

(นายพิเชษฐ เพ่งประกิจ)

นักวิชาการสาธารณสุขชำนาญการพิเศษ ปฏิบัติราชการแทน
หัวหน้ากลุ่มขับเคลื่อนยุทธศาสตร์และพัฒนากำลังคน

ทพ

(นายธรรมสิทธิ์ แดงมณี)

นายแพทย์เชี่ยวชาญ (ด้านเวชกรรม)

ปฏิบัติหน้าที่ผู้อำนวยการศูนย์อนามัยที่ ๑๒ ยะลา

๖ กค. ๒๕๖๕

ทพ. S. S. S.

๖ กค. ๖๕

ทพ.ม

๖ กค. ๖๕

รายงานการประชุมคณะกรรมการติดตาม ประเมินผลการดำเนินงานการปฏิบัติราชการตามคำรับรองฯ
ครั้งที่ ๘ /๒๕๖๕ วัน จันทร์ ที่ ๔ มิถุนายน ๒๕๖๕ ผ่านระบบ Zoom Meeting เวลา ๑๓.๓๐ น.
ณ ห้องประชุม ชั้น ๒ (ห้อง Solutions Room) ศูนย์อนามัยที่ ๑๒ ยะลา

ผู้เข้าร่วมประชุม

ลำดับ	ชื่อ	สกุล	ตำแหน่ง	ตำแหน่งคณะกรรมการ
๑	นายมานะ	หะสาเมาะ	นักวิชาการสาธารณสุขชำนาญการพิเศษ	ประธาน
๒	นายวิบูลย์	คล้ายนา	เภสัชกรชำนาญการพิเศษ	รองประธานฯ/KPI ๒.๑
๓	นายวิศัย	อักษรแก้ว	นักวิเคราะห์นโยบายและแผนชำนาญการพิเศษ	คณะกรรมการ KPI ๒.๑
๔	นายกิติพงศ์	ศักดิ์สวัสดิ์	นักวิเคราะห์นโยบายและแผนชำนาญการ	คณะกรรมการ/PKIU ๒.๓
๕	นางภิญญา	ศรีเงินถม	นักจัดการงานทั่วไปชำนาญการ	คณะกรรมการ/KPI ๒.๖
๖	นางมารีต้า	เซะบิง	นักจัดการงานทั่วไปชำนาญการ	คณะกรรมการ KPI ๒.๖
๗	นางสาวเพ็ญพิชชา	แสนสุข	พยาบาลวิชาชีพชำนาญการ	คณะกรรมการ KPI ๑.๔
๘	นางสาวกัลยภรณ์	กิจพิมล	พยาบาลวิชาชีพปฏิบัติการ	คณะกรรมการ KPI ๑.๑
๙	น.ส.ซูไมยะ	เต็งสาแม	นักวิชาการสาธารณสุขปฏิบัติการ	คณะกรรมการ KPI ๒.๔
๑๐	นส.ฮัสลีนา	ยูโซ๊ะ	พยาบาลวิชาชีพชำนาญการ	คณะกรรมการ KPI ๑.๒
๑๑	นายลุตฟี	สะมะแอ	พยาบาลวิชาชีพปฏิบัติการ	คณะกรรมการ KPI ๑.๒
๑๒	น.ส.ซูไฮลา	แหวะยี่	พยาบาลวิชาชีพชำนาญการ	คณะกรรมการ KPI ๑.๔
๑๓	นส.อรศิริ	ประสานสงค์	พยาบาลวิชาชีพชำนาญการ	คณะกรรมการ KPI ๒.๒
๑๔	นส.อุษมา	สาแล	จพ.การเงินและบัญชีปฏิบัติงาน	คณะกรรมการ KPI ๒.๑
๑๕	นส.รุฮานา	ยาชะรัต	นักวิชาการสาธารณสุขปฏิบัติการ	คณะกรรมการ KPI ๑.๓
๑๖	นายอนูรัตน์	ไชยนุราช	นักวิชาการสาธารณสุขชำนาญการ	คณะกรรมการ KPI ๑.๕
๑๗	นางสาวศิรินาถ	ฉั่วสุวรรณ	นักวิชาการสาธารณสุขชำนาญการ	คณะกรรมการ KPI ๑.๕
๑๘	นางสาวนัจญ์มะย	เลิศอริยะพงษ์กุล	พยาบาลวิชาชีพปฏิบัติการ	คณะกรรมการ KPI ๑.๑
๑๙	นางสาวราณี	โตสาแน	นักวิชาการสาธารณสุขปฏิบัติการ	คณะกรรมการ KPI ๑.๓
๒๐	นางสาวสุชาดา	ศักดิ์วิจารณ์	นักวิชาการสาธารณสุขปฏิบัติการ	คณะกรรมการ ๒.๔
๒๑	นายทินกร	บุญศรี	นักวิชาการสาธารณสุขปฏิบัติการ	คณะกรรมการ ๒.๒
๒๒	น.ส.ฉลวย	ธรรมโร	นักวิเคราะห์นโยบายและแผน	คณะกรรมการ KPI ๒.๓
๒๓	นายพิเชษฐ์	เพ่งประกิจ	นักวิชาการสาธารณสุขชำนาญการพิเศษ	เลขานุการ
๒๔	นางอาบีบะห์	สาและบิง	นักวิชาการคอมพิวเตอร์ปฏิบัติการ	ผู้ช่วยเลขานุการ

ผู้ให้เข้าร่วมประชุม

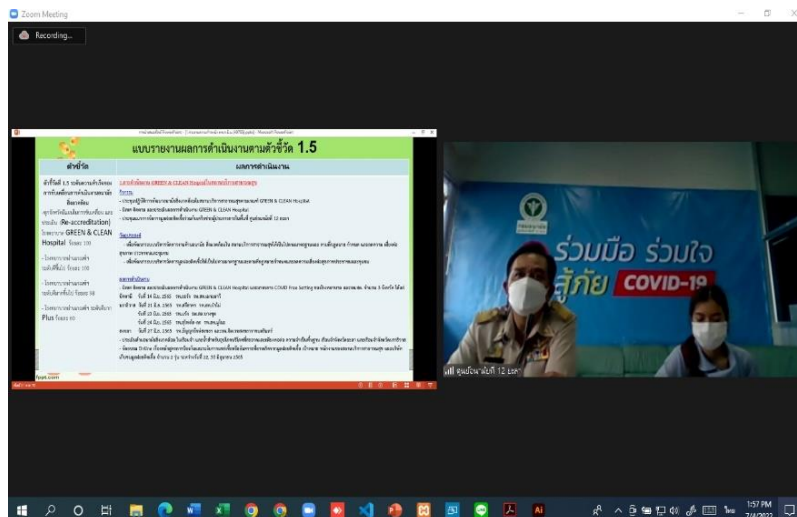
ลำดับ	ชื่อ	สกุล	ตำแหน่ง	ตำแหน่งคณะกรรมการ	หมายเหตุ
๑	นางโสภิตา	สุขจรุง	นักวิชาการโภชนาการชำนาญการพิเศษ	คณะกรรมการ KPI ๑.๓	ติดตามการ
๒	นายเฉลิมวุฒิ	จันทร์สวัสดิ์	นักวิชาการสาธารณสุขชำนาญการ	คณะกรรมการ/ KPI ๑.๔	ติดตามการ
๓	นางสศิกร	กอวิวัฒนากร	รท.พยาบาลวิชาชีพชำนาญการพิเศษ	คณะกรรมการ /KPI 1.4	ติดตามการ
๔	นางกนกพร	ปานนาค	พยาบาลวิชาชีพชำนาญการพิเศษ	คณะกรรมการ	ติดตามการ
๕	นส.นวพร	เตโช	นักวิชาการสาธารณสุขชำนาญการพิเศษ	คณะกรรมการ KPI ๑.๔	ติดตามการ
๖	น.ส.มูทริกา	จินากุล	นักวิชาการสาธารณสุขชำนาญการพิเศษ	คณะกรรมการ/KPI ๑.๒	ติดตามการ
๗	นางสุภาคม	ซังคะสุวรรณ	นักวิชาการพัสดุชำนาญการ	คณะกรรมการ/KPI ๒.๖	ติดตามการ
๘	นางธรรศนา	เจริญไฉ	นักวิชาการสาธารณสุขชำนาญการพิเศษ	คณะกรรมการ KPI ๑.๑	ติดตามการ
๙	นางมณฑา	ศรีเทพ	พยาบาลวิชาชีพชำนาญการ	คณะกรรมการ/PKIU ๒.๓	ติดตามการ
๑0	น.ส.ชูไมยะ	เต็งสาแม	นักวิชาการสาธารณสุขปฏิบัติการ	คณะกรรมการ KPI ๒.๔	ติดตามการ

รายงานการประชุมคณะกรรมการติดตาม ประเมินผลการดำเนินงานการปฏิบัติราชการตามคำรับรองฯ
ครั้งที่ ๘ /๒๕๖๕ ประจำเดือน มิถุนายน ๒๕๖๕ วันจันทร์ ที่ ๔ กรกฎาคม ๒๕๖๕ ผ่านระบบ Zoom Meeting
ณ ห้องประชุม ชั้น ๒ (ห้อง Solutions Room) ศูนย์อนามัยที่ ๑๒ ยะลา

วาระการประชุม	เรื่อง/สรุปประเด็น	มติที่ประชุม
ระเบียบวาระที่ ๑ เรื่องประธานแจ้งให้ ที่ประชุมทราบ	<p>นายมานะ หะสาเมาะ ตำแหน่ง นักวิชาการสาธารณสุขชำนาญการพิเศษ ทำหน้าที่ประธานคณะกรรมการติดตาม ประเมินผลตัวชี้วัด กพร. ผ่านระบบ Zoom Meeting</p> <p>ประธาน ได้ขอบคุณคณะกรรมการและผู้รับผิดชอบตัวชี้วัดทุกท่าน ที่ให้ความ ร่วมมือในการดำเนินงาน ขับเคลื่อนตัวชี้วัด กพร.รอบ ๕ เดือน หลัง (๑ มีนาคม ๒๕๖๕ – ๓๑ กรกฎาคม ๒๕๖๕) และนำเสนอรายงานผลการขับเคลื่อนตัวชี้วัด ประจำเดือน มิถุนายน ๒๕๖๕ ไปยังกลุ่มขับเคลื่อนยุทธศาสตร์ฯ และเข้าร่วม ประชุมติดตามผลการขับเคลื่อนในวันนี้ และให้เจ้าภาพตัวชี้วัดเร่งรัดขับเคลื่อน ตัวชี้วัดที่เหลือเวลาอีก ๑ เดือน ให้ได้ตามเป้าหมายที่กำหนด</p> <p>ประธาน มอบหมายให้นายพิเชษฐ เท่งประกิจ ตำแหน่งนักวิชาการ สาธารณสุขชำนาญการพิเศษ เลขาคณะทำงานติดตามประเมินผล ดำเนินการ ตามระเบียบวาระการประชุมฯ</p>	-รับทราบ
ระเบียบวาระที่ ๒ การรับรองรายงาน การประชุมฯ	การรับรองรายงานการประชุมฯ ครั้งที่ ๗ /๒๕๖๕	- รับรองรายงานการ ประชุม
ระเบียบวาระที่ ๓ เรื่องเพื่อทราบและ พิจารณาถือปฏิบัติ	<p>๓.๑.๑ ประธาน มอบให้นายพิเชษฐ เท่งประกิจ ตำแหน่ง นักวิชาการ สาธารณสุขชำนาญการพิเศษ ผู้รับผิดชอบงาน กพร.ของหน่วยงาน ได้ชี้แจงแนว ทางการขับเคลื่อนตัวชี้วัด ดังนี้</p> <p>๑) ชี้แจงแนวการดำเนินงาน รอบ ๕ เดือนหลัง และการเร่งรัดการ ดำเนินงาน ชั้นตอนที่ ๔ และชั้นตอนที่ ๕ ให้เจ้าภาพศึกษาเกณฑ์การให้คะแนน และหลักฐานต่างๆ ตาม Template และเป้าหมายที่วางไว้ และนำเสนอหลักฐาน เข้าระบบ DOC</p> <p>๒) บันทึกการที่ ๕ รายงานผลการติดตามกำกับประจำเดือน ภายใน วันที่ ๑๐ ของเดือนถัดไป ดังนี้</p> <p>๒.๑ ผลงานเดือน มีนาคม ๒๕๖๕ ภายในวันที่ ๑๐ เมษายน ๒๕๖๕ ๒.๒ ผลงานเดือน เมษายน ๒๕๖๕ ภายในวันที่ ๑๐ พฤษภาคม ๒๕๖๕ ๒.๓ ผลงานเดือน พฤษภาคม ๒๕๖๕ ภายในวันที่ ๑๐ มิถุนายน ๒๕๖๕ ๒.๔ ผลงานเดือน มิถุนายน ๒๕๖๕ ภายในวันที่ ๑๐ กรกฎาคม ๒๕๖๕ ๒.๕ ผลงานเดือน กรกฎาคม ๒๕๖๕ ภายในวันที่ ๑๐ สิงหาคม ๒๕๖๕</p> <p>๓.๑.๒ เจ้าภาพ ตัวชี้วัด รายงานความก้าวหน้าตัวชี้วัด โดย..เจ้าภาพตาม ตัวชี้วัดที่ ๑.๑ – ๒.๖ รายละเอียดตามเอกสารแนบท้ายฯ</p>	- รับทราบ

วาระการประชุม	เรื่อง/สรุปประเด็น	มติที่ประชุม
ระเบียบวาระที่ ๔ เรื่อง เสนอเพื่อ ทราบโดยเอกสาร เพื่อทราบและ พิจารณาถือปฏิบัติ	๔.๑ คู่มือการรายงานนำเข้าระบบ DOC ๔.๒ คู่มือ กพร.ตัวชี้วัดที่ ๑.๑-๑.๕ และ ๒.๑-๒.๖ ๔.๓ สไลด์นำเสนอผลการติดตามฯประจำเดือนมิถุนายน ๒๕๖๕	-รับทราบ
ระเบียบวาระที่ ๕ เรื่อง อื่นๆ	ข้อเสนอแนะ จากที่ประชุม -นางภิญญา ศรีเงินถม เสนอที่ประชุมควรมีคณะทำงานติดตาม ประเมินผล เพื่อศึกษารายละเอียดตาม Template เพื่อรวบรวมหลักฐานให้ ครบถ้วน ทันเวลา ก่อนที่จะถึงกำหนดการส่งรายงานประจำเดือน กรกฎาคม ๒๕๖๕ - นายพิเชษฐ์ เท่งประกิจ มีความเห็นชอบข้อเสนอดังกล่าว จึงจะทำ หนังสือเชิญ ประธาน/เลขาฯ ของคณะทำงานแต่ละตัวชี้วัด มาร่วมประชุมติดตาม รายละเอียดดังกล่าวต่อไป	-รับทราบ

ภาพกิจกรรมประชุม ระบบ Zoom



แบบรายงานผลการดำเนินงานตามตัวชี้วัด
ประจำเดือน มิถุนายน ๒๕๖๕
กลุ่มพัฒนาการส่งเสริมสุขภาพ Cluster สตรีและเด็กปฐมวัย

นางสาวกัลยภรณ์ กิจพิมล พยาบาลวิชาชีพปฏิบัติการ นำเสนอผลการดำเนินงาน

ชื่อตัวชี้วัด	การดำเนินงาน
<p>ตัวชี้วัดที่ ๑.๑ ระดับความสำเร็จของการขับเคลื่อนการดำเนินงานส่งเสริมสุขภาพกลุ่มสตรีและเด็กปฐมวัย</p>	<p>๑. ผลการดำเนินงานตามแผนและมาตรการที่กำหนด (ผลการขับเคลื่อนตามแผนฯ ชั้นตอนที่ ๓)</p> <p>๑. โครงการ : ๑.๑ โครงการบูรณาการเครือข่ายเพื่อส่งเสริมการเกิดอย่างมีคุณภาพ ปีงบประมาณ ๒๕๖๕</p> <p>กิจกรรมที่ ๒ ประชุมวิเคราะห์การตายของมารดาและทารกปริกำเนิดระดับเขต (ผ่านระบบ Web Conference) เพื่อปรึกษาภาคีเครือข่ายสุขภาพในการวางแผนทาง และแผนการดำเนินงาน ลดอัตราการเสียชีวิตของมารดาและทารก วันที่ ๑ มิถุนายน ๒๕๖๕</p> <p>๒. โครงการ : ๑.๑ โครงการบูรณาการเครือข่ายเพื่อส่งเสริมการเกิดอย่างมีคุณภาพ ปีงบประมาณ ๒๕๖๕</p> <p>กิจกรรมที่ ๓.๑ ประเมินรับรองโรงพยาบาลมาตรฐานงานอนามัยแม่และเด็กและเครือข่ายระดับจังหวัด เขต ๑๒</p> <ul style="list-style-type: none"> - วันที่ ๘ - ๑๐ มิถุนายน ๒๕๖๕ ณ โรงพยาบาลศูนย์ต่งรับบริการประเมินมาตรฐานงานอนามัยแม่และเด็ก ในการดำเนินงานพัฒนางานอนามัยแม่และเด็ก ให้ลูกเกิดรอดแม่ปลอดภัย - วันที่ ๓๐ มิถุนายน ๒๕๖๕ - ๑ กรกฎาคม ๒๕๖๕ ณ โรงพยาบาลโคกโพธิ์ จังหวัดปัตตานี <div style="display: flex; justify-content: space-around;">   </div> <p>๓. โครงการ : ๑.๑ โครงการบูรณาการเครือข่ายเพื่อส่งเสริมการเกิดอย่างมีคุณภาพ ปีงบประมาณ ๒๕๖๕</p> <p>กิจกรรมที่ ๖ นิเทศติดตามการดำเนินงานอนามัยแม่และเด็ก วันที่ ๒๐ และ ๒๒ มิถุนายน ๒๕๖๕ ณ โรงพยาบาลกนทรา จังหวัดพัทลุง และ โรงพยาบาลจะนะ จังหวัดสงขลา</p>



๔. โครงการ : ๑.๑ โครงการบูรณาการเครือข่ายเพื่อส่งเสริมการเกิดอย่างมีคุณภาพ ปีงบประมาณ ๒๕๖๕
 กิจกรรมที่ ๑ ประชุม MCH Board ระดับเขต วันที่ ๒๘ มิถุนายน ๒๕๖๕



๕. โครงการนอกงบประมาณ: โครงการการแก้ไขปัญหาภาวะขาดวิตามินเอในเด็กปฐมวัย ๓ จังหวัด ๔ อำเภอชายแดนใต้
 : โครงการแก้ปัญหาภาวะโลหิตจางในเด็กปฐมวัยเขต ๑๒

กิจกรรมที่ ๖ วันที่ ๑๖ มิถุนายน ๒๕๖๕ นิเทศติดตามโครงการแก้ปัญหาภาวะโลหิตจางในเด็กปฐมวัยเขต ๑๒ ณ อำเภอไม้แก่นและ
 อำเภอสายบุรี จังหวัดปัตตานี



๖. โครงการนอกงบประมาณ : โครงการการแก้ไขปัญหาภาวะขาดวิตามินเอในเด็กปฐมวัย ๓ จังหวัด ๔ อำเภอชายแดนใต้
: โครงการแก้ปัญหาภาวะโลหิตจางในเด็กปฐมวัยเขต ๑๒

วันที่ ๒๗ - ๓๐ มิถุนายน ๒๕๖๕ กิจกรรมสำรวจข้อมูลภาวะขาดวิตามินเอในเด็กปฐมวัย ๓ จังหวัด ๔ อำเภอชายแดนภาคใต้
ปีงบประมาณ ๒๕๖๕ (อยู่ระหว่างดำเนินการ)



กิจกรรมที่มีส่วนร่วมกับภาคีเครือข่าย

๗. ร่วมกิจกรรมพัฒนาศักยภาพเครือข่ายและผู้ปกครองเด็กปฐมวัย ณ โรงแรมเฟรนลี่เทล อำเภอหาดใหญ่ จังหวัดสงขลา
วันที่ ๑๑ - ๑๒ มิถุนายน ๒๕๖๕



๘. กิจกรรมประชุมเชิงปฏิบัติการเพิ่มองค์ความรู้และการแลกเปลี่ยนเรียนรู้การจัดทำแผนการพัฒนาเด็กประถมวัยรอบด้าน
รองรับคนในศตวรรษที่ ๒๑ ณ อำเภอควนขนุนจังหวัดพัทลุง วันที่ ๒๐ - ๒๔ มิถุนายน ๒๕๖๕



๑. ปัญหา/อุปสรรค

๑. บุคลากรในพื้นที่ติดเชื้อไวรัสโควิด ๑๙ ส่งผลให้ขาดความคล่องของการปฏิบัติงานและการบริหารจัดการในภารกิจต่างๆ
๒. จำนวนประชาชนที่เข้าร่วมกิจกรรม
๓. งบประมาณในการดำเนินกิจกรรมตามแผนงาน

๒. ข้อเสนอแนะ /ข้อคิดเห็น/โอกาสพัฒนา

๑. การประสานงานร่วมกับภาคีเครือข่าย
๒. การบริหารจัดการงบประมาณ

แบบรายงานผลการดำเนินงานตามตัวชี้วัด

ประจำเดือน มิถุนายน ๒๕๖๕

กลุ่มพัฒนาการส่งเสริมสุขภาพวัยเรียนวัยรุ่น ศูนย์อนามัยที่ ๑๒ ยะลา

นางสาวอรศิริ ประสานสงฆ์ พยาบาลวิชาชีพปฏิบัติการ นำเสนอผลการดำเนินงาน

ชื่อตัวชี้วัด	การดำเนินงาน
<p>ตัวชี้วัดที่ ๑.๒ ระดับความสำเร็จของการขับเคลื่อนการดำเนินงานส่งเสริมสุขภาพกลุ่มวัยเรียนวัยรุ่น</p>	<p>๑) โครงการขับเคลื่อนการป้องกันและแก้ไขปัญหาการตั้งครรภ์ในวัยรุ่น เขตบริการสุขภาพที่ ๑๒ ปีงบประมาณ ๒๕๖๕</p> <p>เยี่ยมเสริมพลังและประเมินรับรองมาตรฐาน YFHS และอำเภออนามัยการเจริญพันธุ์ ในพื้นที่และผ่านระบบ VDO conference ๒ มิ.ย. ๒๕๖๕ ประเมินรับรองโรงพยาบาลตามมาตรฐานบริการสุขภาพที่เป็นมิตรสำหรับวัยรุ่นและเยาวชนอย่างต่อเนื่อง ครบ ๓ ปี โรงพยาบาลหนองจิก จังหวัดปัตตานี</p> <p>๖ มิ.ย. ๒๕๖๕ ประเมินรับรองมาตรฐานการดำเนินงานป้องกันและแก้ไขปัญหาการตั้งครรภ์ในวัยรุ่นระดับอำเภอ อำเภอกะพ้อ จังหวัดปัตตานี และประเมินรับรองโรงพยาบาลตามมาตรฐานบริการสุขภาพที่เป็นมิตรสำหรับวัยรุ่น และเยาวชนอย่างต่อเนื่อง ครบ ๓ ปี โรงพยาบาลกะพ้อ จังหวัดปัตตานี</p> <p>๘ มิ.ย. ๒๕๖๕ ประเมินรับรองโรงพยาบาลตามมาตรฐานบริการสุขภาพที่เป็นมิตรสำหรับวัยรุ่นและเยาวชนอย่างต่อเนื่อง ครบ ๓ ปี โรงพยาบาลโคกโพธิ์ จังหวัดปัตตานี</p> <p>๑๐ มิ.ย. ๒๕๖๕ ประเมินรับรองมาตรฐานการดำเนินงานป้องกันและแก้ไขปัญหาการตั้งครรภ์ในวัยรุ่นระดับอำเภอ อำเภอแม่ลาน จังหวัดปัตตานี</p> <p>๑๓ มิ.ย. ๒๕๖๕ ประเมินรับรองมาตรฐานการดำเนินงานป้องกันและแก้ไขปัญหาการตั้งครรภ์ในวัยรุ่นระดับอำเภอ อำเภอยะหริ่ง จังหวัดปัตตานี</p> <p>๑๔ มิ.ย. ๒๕๖๕ ประเมินรับรองมาตรฐานการดำเนินงานป้องกันและแก้ไขปัญหาการตั้งครรภ์ในวัยรุ่นระดับอำเภอ อำเภอปานาเระ จังหวัดปัตตานี</p> <p>๑๕ มิ.ย. ๒๕๖๕ ประเมินรับรองมาตรฐานการดำเนินงานป้องกันและแก้ไขปัญหาการตั้งครรภ์ในวัยรุ่นระดับอำเภอ อำเภอโคกโพธิ์ จังหวัดปัตตานี</p> <p>๒๑ มิ.ย. ๒๕๖๕ ประเมินรับรองมาตรฐานการดำเนินงานป้องกันและแก้ไขปัญหาการตั้งครรภ์ในวัยรุ่นระดับอำเภอ อำเภอปะเหลียน จังหวัดตรัง และประเมินรับรองโรงพยาบาลตามมาตรฐานบริการสุขภาพที่เป็นมิตรสำหรับวัยรุ่น และเยาวชนอย่างต่อเนื่อง ครบ ๓ ปี โรงพยาบาลปะเหลียน จังหวัดตรัง</p> <p>๒๒ มิ.ย. ๒๕๖๕ ประเมินรับรองโรงพยาบาลตามมาตรฐานบริการสุขภาพที่เป็นมิตรสำหรับวัยรุ่นและเยาวชนอย่างต่อเนื่อง ครบ ๓ ปี โรงพยาบาลสิเกา จังหวัดตรัง</p> <p>๒๓ มิ.ย. ๒๕๖๕ ประเมินรับรองโรงพยาบาลตามมาตรฐานบริการสุขภาพที่เป็นมิตรสำหรับวัยรุ่นและเยาวชนอย่างต่อเนื่อง ครบ ๓ ปี</p>

ชื่อตัวชี้วัด

การดำเนินงาน

โรงพยาบาลห้วยยอด จังหวัดตรัง
๒๘ มิ.ย. ๒๕๖๕ ประเมินรับรองโรงพยาบาลตามมาตรฐานบริการสุขภาพที่เป็นมิตรสำหรับวัยรุ่นและเยาวชนอย่างต่อเนื่อง ครบ ๓ ปี
โรงพยาบาลสงขลา จังหวัดสงขลา



๒) โครงการส่งเสริมโภชนาการและสุขภาพอนามัยเด็กและเยาวชนในถิ่นทุรกันดาร (กพด.) ปีงบประมาณ ๒๕๖๕

- วันที่ ๒๒ มิ.ย.๒๕๖๕ เยี่ยมเสริมพลัง วางแผนการนิเทศ ติดตามการดำเนินงานโครงการส่งเสริมโภชนาการและสุขภาพอนามัยเด็กและเยาวชนในถิ่นทุรกันดาร (กพด.) ณ กองกำกับตำรวจตระเวนชายแดนที่ ๔๔ บ้านบุดี อำเภอเมือง จังหวัดยะลา เพื่อร่วมวางแผนการขับเคลื่อนการดำเนินส่งเสริมสุขภาพนักเรียน การการพัฒนาปรับปรุงคุณภาพน้ำและอนามัยสิ่งแวดล้อมรวมถึงการนิเทศติดตามโรงเรียนตำรวจตระเวนชายแดนที่อยู่ในการดูแลรับผิดชอบของกองกำกับตำรวจตระเวนชายแดนที่ ๔๔ บ้านบุดี

- วันที่ ๒๘ - ๓๐ มิ.ย.๒๕๖๕ เยี่ยมเสริมพลัง นิเทศ ติดตามการดำเนินงานโครงการส่งเสริมโภชนาการและสุขภาพอนามัยเด็กและเยาวชนในถิ่นทุรกันดาร (กพด.) ณ โรงเรียนตำรวจตระเวนชายแดนโรงงานยาสูบ ๒ อ.ยะหา จ.ยะลา โรงเรียนตำรวจตระเวนชายแดนบ้านตืองอ ๒ อ.ศรีสาคร จ.นราธิวาส และโรงเรียนตำรวจตระเวนชายแดนพีระยานุเคราะห์ ๔ อ.มายอ จ.ปัตตานี



ชื่อตัวชี้วัด	การดำเนินงาน
	<p>๓. ผลการดำเนินงานระดับ ๕ Outcome ผลลัพธ์ของตัวชี้วัด</p> <ul style="list-style-type: none"> ● ร้อยละของเด็กอายุ ๖ - ๑๔ ปี สูงดีสมส่วน ปีงบประมาณ ๒๕๖๕ : ร้อยละ ๔๖.๗๕ (ที่มา: ข้อมูลจาก HDC ณ วันที่ ๒๔ มิ.ย. ๖๕) ● ร้อยละของเด็กอายุ ๑๒ ปี ปราศจากฟันผุ (Caries free) ปีงบประมาณ ๒๕๖๕ : ร้อยละ ๖๖.๘๓ (ที่มา: ข้อมูลจาก HDC ณ วันที่ ๒๔ มิ.ย. ๖๕) ● อัตราการคลอดมีชีพในหญิงอายุ ๑๕-๑๙ ปี ปีงบประมาณ ๒๕๖๕ : ๑๖.๒๒ (ที่มา: ข้อมูลจาก HDC ณ วันที่ ๑ มิ.ย. ๖๕)

๑. ปัญหา/อุปสรรค

- ขาดงบประมาณในการดำเนินกิจกรรม ต้องสำรองจ่ายเงินตนเองก่อนเพื่อทำกิจกรรม รวมถึงการเบิกเงินคืนที่ล่าช้า ทำให้ขาดความคล่องตัวในการทำงาน
- การขอปรับแผนการขอรับการประเมินมาตรฐานอำเภออนามัยเจริญพันธ์

๒. ข้อเสนอแนะ / ข้อคิดเห็น/โอกาสพัฒนา

- กำหนดวันเวลาขอรับการประเมินเป็น ๒ ช่วงเวลาที่ชัดเจน และเคร่งครัดในการทำตามกำหนดระยะเวลา

แบบรายงานผลการดำเนินงานตามตัวชี้วัด

ประจำเดือน มิถุนายน ๒๕๖๕

กลุ่มพัฒนาการส่งเสริมสุขภาพวัยทำงาน ศูนย์อนามัยที่ ๑๒ ยะลา

นางสาวราณี โตสาแ่น นักวิชาการสาธารณสุขปฏิบัติการ นำเสนอผลการดำเนินงาน

ชื่อตัวชี้วัด	การดำเนินงาน
<p>ตัวชี้วัดที่ ๑.๓ ระดับความสำเร็จของการขับเคลื่อนการดำเนินงานส่งเสริมสุขภาพกลุ่มวัยทำงาน</p>	<p>๑. โครงการสืบสานพระราชปณิธานสมเด็จพระเจ้าน้องนางเธอ เจ้าฟ้าจุฬาภรณวลัยลักษณ์ อัครราชกุมารี เสด็จเยือนที่เฉลิมพระเกียรติ</p> <ul style="list-style-type: none"> - วันที่ ๓๐ พฤษภาคม - ๒ มิถุนายน ๒๕๖๕ ณ จังหวัดสตูล - วันที่ ๖ - ๑๗ มิถุนายน ๒๕๖๕ ณ จังหวัดสงขลา - วันที่ ๒๐ - ๒๔ มิถุนายน ๒๕๖๕ ณ จังหวัดปัตตานี - วันที่ ๒๗ มิถุนายน - ๑ กรกฎาคม ๒๕๖๕ ณ จังหวัดนราธิวาส <p>๒. โครงการเสริมสร้างความรอบรู้วัยทำงานในสถานประกอบการ เขตสุขภาพที่ ๑๒ ปีงบประมาณ ๒๕๖๕</p> <p>กิจกรรม ๓ นิเทศติดตาม เยี่ยมเสริมพลัง การดำเนินงานในคลินิกไร้พุงคุณภาพ (DPAC Quality)</p> <ul style="list-style-type: none"> - วันที่ ๒ มิถุนายน ๒๕๖๕ ณ อำเภอนาทวี จังหวัดสงขลา <p>๓. โครงการชุมชนเป็นฐาน จัดการครอบครัวรอบรู้สุขภาพปีงบประมาณ ๒๕๖๕</p> <p>ขับเคลื่อนนโยบายอาหารสะอาด ปลอดภัย ได้คุณค่าทางโภชนาการ “เมนูสุขภาพ”</p> <ul style="list-style-type: none"> - วันที่ ๒๐ - ๒๑ มิถุนายน ๒๕๖๕ ณ จังหวัดพัทลุง - วันที่ ๒๙ - ๓๐ มิถุนายน ๒๕๖๕ ณ จังหวัดนราธิวาส <p>๔. โครงการส่งเสริมสุขภาพและอนามัยสิ่งแวดล้อมตามแนวทางโครงการพระราชดำริ การควบคุมและป้องกันโรคขาดสารไอโอดีน</p> <ul style="list-style-type: none"> - ๑๗ มิถุนายน ๒๕๖๕ ประชุมเรื่องการขับเคลื่อนชุมชน/หมู่บ้านไอโอดีน เขต ๑๒ (ผ่านระบบ Zoom meeting) - ๒๔ มิถุนายน ๒๕๖๕ ขับเคลื่อนการดำเนินงานชุมชน/หมู่บ้านไอโอดีน “เนื่องในวันไอโอดีนแห่งชาติ” <p>๕. โครงการเส้นทางพหุโปรแกรมส่งเสริมการบริโภคอาหารและกิจกรรมทางกายเพื่อป้องกันโรคไม่ติดต่อเรื้อรัง แบบมีส่วนร่วมของชุมชน ตำบลลานข่อย จังหวัดพัทลุง</p> <ul style="list-style-type: none"> - ๒๗ - ๒๘ มิถุนายน ๒๕๖๕ เยี่ยมพื้นที่วิจัยโครงการศึกษาเส้นทางพหุโปรแกรม การส่งเสริมสุขภาพวัยทำงานรองรับสังคมผู้สูงอายุ <p>๖. กลุ่มพัฒนาการส่งเสริมสุขภาพ คลัสเตอร์วัยเรียนวัยรุ่น/วัยทำงาน กลุ่มพัฒนาการอนามัยสิ่งแวดล้อม จัดประชุมเชิงปฏิบัติการ การเฝ้าระวังโภชนาการเด็กวัยเรียน และเฝ้าระวังคุณภาพน้ำ ณ โรงเรียนตำรวจตระเวนชายแดนโรงงานยาสูบ ๒ จ.ยะลา /โรงเรียนตำรวจตระเวนชายแดนบ้านตืองอ ช่างกลปทุมวนอนุสรณ์ ๑๓ จ.นราธิวาส / โรงเรียนพิระยานุเคราะห์ฯ ๔ จ.สงขลา</p> <p>วันที่ ๒๘ - ๓๐ มิถุนายน ๒๕๖๕</p>

ชื่อตัวชี้วัด	การดำเนินงาน			
	๒.การดำเนินงาน ระดับ ๔ Output ผลผลิต			
	ตัวชี้วัด	เป้าหมาย	ผลการดำเนินงาน	หมายเหตุ
	๑. รายงานผลการขับเคลื่อนงานตามแผนงาน เพื่อส่งเสริมประชากรวัยทำงานมีพฤติกรรมสุขภาพที่พึงประสงค์ (๐.๒๕)	๗ จังหวัด	๗ จังหวัด	
	๒. มี Healthy Canteen ผ่านการรับรองไม่น้อยกว่า ๑๖๑ แห่ง (๐.๒๕)	๑๔ แห่ง	๗ แห่ง	
	๓. เมนูสุขภาพในร้านอาหาร/แผงลอย/อาหารริมบาทวิถี (street food) ผ่านการรับรองไม่น้อยกว่า ๑,๐๑๙ แห่ง (๐.๒๕)	๕๐ เมนู (๐.๒๕ คะแนน)	๑๔๒ เมนู	
๔. ข้อมูลการประเมินพฤติกรรมสุขภาพที่พึงประสงค์จากผลการประเมินพฤติกรรมสุขภาพ ความรอบรู้ และปัจจัยแวดล้อมที่ส่งผลต่อสุขภาพวัยทำงาน (H&U plus) (๐.๒๕) หมายเหตุ: ข้อ ๒ - ๔ ตามเป้าหมายรายเขต	เป้าหมายการเก็บข้อมูล (๒๕,๒๒๓)	ผลงาน = (๓๓,๖๑๓) ร้อยละ ๑๓๓.๒๖		
	๓. ผลการดำเนินงานระดับ ๕ Outcome ผลลัพธ์ของตัวชี้วัด			
	ตัวชี้วัด	เป้าหมาย	ผลการดำเนินงาน	หมายเหตุ
	๑. จำนวนคนมีความรอบรู้ด้านสุขภาพ (๑๐ล้านคน) (๐.๓๕)	เขต ๗๕๓,๒๓๓	๗๗๗,๐๗๓	๑๐๓.๑๗
๒. ร้อยละของวัยทำงานอายุ ๒๕ - ๕๙ ปี ที่มีการเตรียมการเพื่อยามสูงอายุด้านสุขภาพโดยการมีพฤติกรรมสุขภาพที่พึงประสงค์ ร้อยละ ๕๐ (๐.๓๕)	ร้อยละ ๔๕.๖๒ (๐.๓๕ คะแนน)	เป้าหมายการเก็บข้อมูล (๒๕,๒๒๓) ผลงาน = (๓๐,๒๖๖)	อยู่ระหว่างการวิเคราะห์ข้อมูล	

ชื่อตัวชี้วัด	การดำเนินงาน		
	๓. ร้อยละของวัยทำงานอายุ ๑๘ - ๕๙ ปี มีดัชนีมวลกายปกติ ร้อยละ ๕๑ (๐.๓๐) (ความครอบคลุมการเก็บข้อมูลไม่น้อยกว่าร้อยละ ๖๐ แบ่งเป็น ๓ ช่วงอายุ) ๓.๑ ร้อยละของวัยทำงานอายุ ๑๘ - ๒๙ ปี มีดัชนีมวลกายปกติ ร้อยละ ๕๘.๔ (๐.๑๐) ๓.๒ ร้อยละของวัยทำงานอายุ ๓๐ - ๔๔ ปี มีดัชนีมวลกายปกติ ร้อยละ ๕๑.๙ (๐.๑๐) ๓.๓ ร้อยละของวัยทำงานอายุ ๔๕ - ๕๙ ปี มีดัชนีมวลกายปกติ ร้อยละ ๔๕.๒ (๐.๑๐) หมายเหตุ: ตามเป้าหมายรายเขต	ร้อยละ ๕๑.๕๐ (๐.๑๐คะแนน) ร้อยละ ๔๕.๑ (๐.๑๐ คะแนน) ร้อยละ ๓๙.๑ (๐.๑๐ คะแนน)	ร้อยละ ๔๕.๕๕ ร้อยละ ๔๓.๕ ร้อยละ ๓๘.๖

๑. ปัญหา/อุปสรรค

- สถานการณ์การแพร่ระบาดของเชื้อไวรัสโคโรนา ๒๐๑๙ ทำให้การดำเนินงานการคัดกรองกลุ่มเสี่ยง / การส่งเสริมสุขภาพ และการปรับเปลี่ยนพฤติกรรมเชิงรุก รวมทั้งการติดตาม/ประเมินผล ทำได้ยากขึ้น และขาดความต่อเนื่อง เนื่องจากพื้นที่/สถานประกอบการมีภาระงานเพิ่มมากขึ้น
- นโยบาย / ตัวชี้วัด / โครงการสำคัญ จากส่วนกลางบางตัว ขาดความชัดเจนตั้งแต่ต้นปี ซึ่งศูนย์ฯ ได้จัดทำแผนและประชุมชี้แจงงานเครือข่าย ๗ จังหวัดเสร็จสิ้นไปแล้ว ส่งผลกระทบต่อการดำเนินงาน

๒. ข้อเสนอแนะ/โอกาสพัฒนา

- การสร้าง health literacy พัฒนาสื่อเพื่อการสื่อสารข้อมูลข่าวสาร ที่เข้าถึงกลุ่มเป้าหมาย เข้าใจง่าย และทันสมัย เหมาะสมกับบริบทของพื้นที่
- ขับเคลื่อนนโยบายสร้างความรอบรู้ด้านสุขภาพ “สุขภาพดีวิถีใหม่” กำกับติดตาม และ ประชาสัมพันธ์ เชิญชวนเครือข่ายทุกภาคส่วน และประชาชนทุกกลุ่มวัย เข้าร่วมดูแลสุขภาพตนเองผ่าน Platform ต่างๆ

แบบรายงานผลการดำเนินงานตามตัวชี้วัด
ประจำเดือน มิถุนายน ๒๕๖๕
กลุ่มพัฒนาการส่งเสริมสุขภาพกลุ่มผู้สูงอายุ ศูนย์อนามัยที่ ๑๒ ยะลา

นางสาวเพ็ญพิชชา แสนสุข พยาบาลวิชาชีพชำนาญการ นำเสนอผลการดำเนินงาน

ชื่อตัวชี้วัด	การดำเนินงาน
ตัวชี้วัดที่ ๑.๔ ระดับความสำเร็จของการขับเคลื่อนการดำเนินงานดูแลส่งเสริมสุขภาพกลุ่มผู้สูงอายุ	<p>๑.การดำเนินงานตามแผนและมาตรการที่กำหนด (ผลการขับเคลื่อนตามแผนฯ ชั้นตอนที่ ๓)</p> <p>๑.๑ การจัดประชุมออนไลน์ชี้แจงแนวทางการใช้งานสมุดบันทึกสุขภาพผู้สูงอายุ (Bluebook Application) - วันที่ ๑๐ มิถุนายน ๒๕๖๕ จังหวัดปัตตานี</p> <p>๑.๒ จัดทำคำสั่งแต่งตั้งคณะกรรมการพิจารณาคัดเลือกและตัดสินผลงาน ด้านการดูแลและส่งเสริมสุขภาพผู้สูงอายุระยะยาว เขตสุขภาพที่ ๑๒ (กิจกรรม : คัดเลือกผลการดำเนินงานดีเด่นด้านการดูแลและส่งเสริมสุขภาพผู้สูงอายุระยะยาว เขตสุขภาพที่ ๑๒)</p> <p>๑.๓ เยี่ยมเสริมพลัง ขับเคลื่อนการส่งเสริมสุขภาพผู้สูงอายุ, การจัดทำแผนส่งเสริมสุขภาพดีและพฤติกรรมสุขภาพที่พึงประสงค์</p> <p>๑.๔ ขับเคลื่อนพื้นที่ต้นแบบเมือง/ชุมชนที่เป็นมิตรกับ ผู้สูงอายุ</p> <p>๑.๕ ถอดบทเรียนความสำเร็จของพื้นที่ด้านการดูแลผู้สูงอายุและทันตสุขภาพ ๓ พื้นที่ ในเขตสุขภาพที่ ๑๒</p> <p>๒.การดำเนินงาน ระดับ ๔ Output ผลผลิต</p> <p>๒.๑ การจัดประชุมออนไลน์ชี้แจงแนวทางการใช้งานสมุดบันทึกสุขภาพผู้สูงอายุ (Bluebook Application) - วันที่ ๑๐ มิถุนายน ๒๕๖๕ หน่วยงานที่จัดคือสำนักงานสาธารณสุขอำเภอมาอ่วมร่วมกับสำนักงานสาธารณสุขจังหวัดปัตตานี ผู้เข้าร่วมประชุมได้แก่บุคลากรผู้รับผิดชอบงานสูงอายุนระดับอำเภอและระดับตำบลจาก รวมจำนวน ๔๐ คน</p> <p>๒.๒ (ร่าง) คำสั่งแต่งตั้งคณะกรรมการพิจารณาคัดเลือกและตัดสินผลงาน ด้านการดูแลและส่งเสริมสุขภาพผู้สูงอายุระยะยาว เขตสุขภาพที่ ๑๒</p> <p>๒.๓ ศูนย์อนามัยที่ ๑๒ ยะลา เยี่ยมเสริมพลังและติดตามการขับเคลื่อนการดำเนินงาน "แผนส่งเสริมสุขภาพดี (Wellness plan)" จ.นราธิวาส วันที่ ๒๓ มิถุนายน ๒๕๖๕ กลุ่มเป้าหมาย ประกอบด้วยสมาชิกชมรมผู้สูงอายุวัดลำภู บุคลากรสาธารณสุขจากสำนักงานสาธารณสุขอำเภอ โรงพยาบาลส่งเสริมสุขภาพตำบลในพื้นที่อำเภอเมืองนราธิวาส และทีมอาจารย์ผู้สังเกตการณ์จาก คณะพยาบาลศาสตร์ มหาวิทยาลัยนราธิวาสราชนครินทร์ จำนวน ๓๕ คน จัดขึ้น ณ ห้องประชุมองค์การบริหารส่วนตำบลลำภู อำเภอเมือง จังหวัดนราธิวาส</p> <p>๒.๔ นิเทศติดตามการขับเคลื่อนเมืองที่เป็นมิตรกับผู้สูงอายุ ออนไลน์ พื้นที่เทศบาลตำบลโคกชะงายและเทศบาลเมืองพัทลุง อ.เมือง จ.พัทลุง วันที่ ๒ มิถุนายน ๒๕๖๕</p> <p>๒.๕ ประชุมนิเทศติดตามการดำเนินงานตามตัวชี้วัด จ.พัทลุง ผ่านระบบ Zoom Meeting วันที่ ๒ มิถุนายน ๒๕๖๕ กลุ่มเป้าหมาย ผู้รับผิดชอบงานระดับจังหวัด อำเภอ จำนวน ๑๕ คน</p>

ชื่อตัวชี้วัด	การดำเนินงาน															
	<p>๒.๖ ประชุมนิเทศติดตามการดำเนินงานตามตัวชี้วัด จ.สตูล ผ่านระบบ Zoom Meeting วันที่ ๖ มิถุนายน ๒๕๖๕ กลุ่มเป้าหมาย ผู้รับผิดชอบงานระดับจังหวัด อำเภอ จำนวน ๒๐ คน</p> <p>๒.๗ ประชุมนิเทศติดตามการดำเนินงานตามตัวชี้วัด จ.ปัตตานี ผ่านระบบ Zoom Meeting วันที่ ๒๐ มิถุนายน ๒๕๖๕ กลุ่มเป้าหมาย ผู้รับผิดชอบงานระดับจังหวัด อำเภอ จำนวน ๓๐ คน</p> <p>๒.๘ ประชุมนิเทศติดตามการดำเนินงานตามตัวชี้วัด จ.สงขลา ผ่านระบบ Zoom Meeting วันที่ ๒๑ มิถุนายน ๒๕๖๕ กลุ่มเป้าหมาย ผู้รับผิดชอบงานระดับจังหวัด อำเภอ จำนวน ๔๐ คน</p> <p>๒.๙ ถอดบทเรียนความสำเร็จของพื้นที่ด้านการดูแลสุขภาพผู้สูงอายุและสุขภาพ ๓ พื้นที่ ในเขตสุขภาพที่ ๑๒ กลุ่มเป้าหมายผู้สูงอายุ ๓ พื้นที่ วันที่ ๑๓ มิถุนายน ๒๕๖๕ จ.พัทลุง วันที่ ๑๔ มิถุนายน ๒๕๖๕ จ.นราธิวาส วันที่ ๑๗ มิถุนายน ๒๕๖๕ จ.สงขลา</p> <p>๓. ผลการดำเนินงานระดับ ๕ Outcome ผลลัพธ์ของตัวชี้วัด (ข้อมูล ณ วันที่ ๒๗ มิถุนายน ๒๕๖๕)</p> <table border="1" data-bbox="595 651 2011 1209"> <thead> <tr> <th data-bbox="595 651 1413 746">ตัวชี้วัด</th> <th data-bbox="1413 651 1608 746">เป้าหมาย (๕ เดือนหลัง)</th> <th data-bbox="1608 651 2011 746">ผลการดำเนินงาน</th> </tr> </thead> <tbody> <tr> <td data-bbox="595 746 1413 847">๑. ร้อยละของประชากรสูงอายุที่มีพฤติกรรมการดูแลสุขภาพที่พึงประสงค์</td> <td data-bbox="1413 746 1608 847">ร้อยละ ๕๐</td> <td data-bbox="1608 746 2011 847">ร้อยละ ๖๗.๑๒ (ข้อมูลจาก Bluebook Website)</td> </tr> <tr> <td data-bbox="595 847 1413 1002">๒. ร้อยละของตำบลที่มีระบบการส่งเสริมสุขภาพดูแลผู้สูงอายุระยะยาว (Long Term Care) ในชุมชนผ่านเกณฑ์</td> <td data-bbox="1413 847 1608 1002">ร้อยละ ๙๘</td> <td data-bbox="1608 847 2011 1002">ร้อยละ ๙๗.๑๖ (ข้อมูลจากระบบโปรแกรม 3C กรมอนามัย)</td> </tr> <tr> <td data-bbox="595 1002 1413 1157">๓. ร้อยละของผู้สูงอายุและผู้ที่มีภาวะพึ่งพิงที่ได้รับการดูแลตาม Care Plan</td> <td data-bbox="1413 1002 1608 1157">ร้อยละ ๙๐</td> <td data-bbox="1608 1002 2011 1157">ร้อยละ ๘๘.๓๙ (ข้อมูลจากระบบโปรแกรม 3C กรมอนามัย)</td> </tr> <tr> <td data-bbox="595 1157 1413 1209">๔. ร้อยละของผู้สูงอายุที่มีฟันแท้ใช้งานได้อย่างน้อย ๒๐ ซี่ หรือ ๔ คู่สบ</td> <td data-bbox="1413 1157 1608 1209">ร้อยละ ๕๗</td> <td data-bbox="1608 1157 2011 1209">ร้อยละ ๕๓.๐๗</td> </tr> </tbody> </table>	ตัวชี้วัด	เป้าหมาย (๕ เดือนหลัง)	ผลการดำเนินงาน	๑. ร้อยละของประชากรสูงอายุที่มีพฤติกรรมการดูแลสุขภาพที่พึงประสงค์	ร้อยละ ๕๐	ร้อยละ ๖๗.๑๒ (ข้อมูลจาก Bluebook Website)	๒. ร้อยละของตำบลที่มีระบบการส่งเสริมสุขภาพดูแลผู้สูงอายุระยะยาว (Long Term Care) ในชุมชนผ่านเกณฑ์	ร้อยละ ๙๘	ร้อยละ ๙๗.๑๖ (ข้อมูลจากระบบโปรแกรม 3C กรมอนามัย)	๓. ร้อยละของผู้สูงอายุและผู้ที่มีภาวะพึ่งพิงที่ได้รับการดูแลตาม Care Plan	ร้อยละ ๙๐	ร้อยละ ๘๘.๓๙ (ข้อมูลจากระบบโปรแกรม 3C กรมอนามัย)	๔. ร้อยละของผู้สูงอายุที่มีฟันแท้ใช้งานได้อย่างน้อย ๒๐ ซี่ หรือ ๔ คู่สบ	ร้อยละ ๕๗	ร้อยละ ๕๓.๐๗
ตัวชี้วัด	เป้าหมาย (๕ เดือนหลัง)	ผลการดำเนินงาน														
๑. ร้อยละของประชากรสูงอายุที่มีพฤติกรรมการดูแลสุขภาพที่พึงประสงค์	ร้อยละ ๕๐	ร้อยละ ๖๗.๑๒ (ข้อมูลจาก Bluebook Website)														
๒. ร้อยละของตำบลที่มีระบบการส่งเสริมสุขภาพดูแลผู้สูงอายุระยะยาว (Long Term Care) ในชุมชนผ่านเกณฑ์	ร้อยละ ๙๘	ร้อยละ ๙๗.๑๖ (ข้อมูลจากระบบโปรแกรม 3C กรมอนามัย)														
๓. ร้อยละของผู้สูงอายุและผู้ที่มีภาวะพึ่งพิงที่ได้รับการดูแลตาม Care Plan	ร้อยละ ๙๐	ร้อยละ ๘๘.๓๙ (ข้อมูลจากระบบโปรแกรม 3C กรมอนามัย)														
๔. ร้อยละของผู้สูงอายุที่มีฟันแท้ใช้งานได้อย่างน้อย ๒๐ ซี่ หรือ ๔ คู่สบ	ร้อยละ ๕๗	ร้อยละ ๕๓.๐๗														

๔. ปัญหา/อุปสรรค

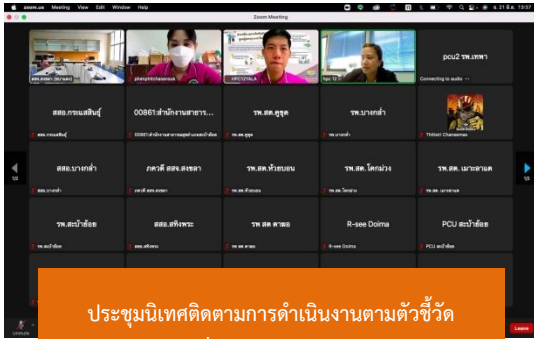
- การอบรมออนไลน์ มักจะขาดการมีส่วนร่วมของผู้เข้าอบรม และผู้เข้าอบรมบางท่านมีการกิจกรรมระหว่างการอบรม ทำให้ไม่ได้สาระจากเรื่องที่อบรมเท่าที่ควร

๕. ข้อเสนอแนะ/ข้อคิดเห็น/โอกาสพัฒนา

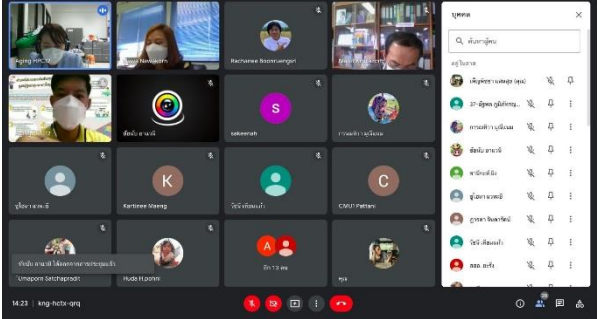
ภาพกิจกรรม



ประชุมติดตามการดำเนินงานตามตัวชี้วัด จ.พัทลุง ผ่านระบบ Zoom Meeting



ประชุมติดตามการดำเนินงานตามตัวชี้วัด จ.สงขลา ผ่านระบบ Zoom Meeting



ประชุมติดตามการดำเนินงานตามตัวชี้วัด จ.ปัตตานี ผ่านระบบ Zoom Meeting

แบบรายงานผลการดำเนินงานตามตัวชี้วัด

ประจำเดือน มิถุนายน ๒๕๖๕

กลุ่มพัฒนาอนามัยสิ่งแวดล้อม

นายอนุรัตน์ ไชยนุราช นักวิชาการสาธารณสุขชำนาญการ และนางสาวศิรินาถ ฉั่วสุวรรณ นักวิชาการสาธารณสุขชำนาญการ นำเสนอผลการดำเนินงาน

ชื่อตัวชี้วัด	การดำเนินงาน	ปัญหา/อุปสรรค	ข้อคิดเห็น/โอกาสพัฒนา
<p>ตัวชี้วัดที่ ๑.๕</p> <p>ระดับความสำเร็จของการขับเคลื่อนการดำเนินงานอนามัยสิ่งแวดล้อม</p> <p>- ทุกจังหวัดมีแผนในการขับเคลื่อน และประเมิน (Re-accreditation) โรงพยาบาล GREEN & CLEAN Hospital ร้อยละ ๑๐๐</p> <p>- โรงพยาบาลผ่านเกณฑ์ฯ ระดับดีขึ้นไป ร้อยละ ๑๐๐</p> <p>- โรงพยาบาลผ่านเกณฑ์ฯ ระดับดีมากขึ้นไป ร้อยละ ๙๘</p> <p>- โรงพยาบาลผ่านเกณฑ์ฯ ระดับดีมาก Plus ร้อยละ ๖๐</p>	<p>การดำเนินงาน GREEN & CLEAN Hospital ในสถานบริการสาธารณสุข</p> <p>กิจกรรม</p> <p>- ประชุมปฏิบัติการพัฒนามาตรฐานสิ่งแวดล้อมในสถานบริการสาธารณสุขตามเกณฑ์ GREEN & CLEAN Hospital</p> <p>- นิเทศ ติดตาม และประเมินผลการดำเนินงาน GREEN & CLEAN Hospital</p> <p>- ประชุมแนวการจัดการมูลฝอยติดเชื้อร่วมกับเครือข่ายผู้ประกอบการในพื้นที่ศูนย์อนามัยที่ ๑๒ ยะลา</p> <p>วัตถุประสงค์</p> <p>- เพื่อพัฒนาระบบบริหารจัดการงานด้านอนามัย สิ่งแวดล้อมใน สถานบริการสาธารณสุขให้เป็นไปตามมาตรฐานและ ตามที่กฎหมาย กำหนด และลดความเสี่ยงต่อสุขภาพ ประชาชนและชุมชน</p> <p>- เพื่อพัฒนาระบบบริหารจัดการมูลฝอยติดเชื้อให้เป็นไปตามมาตรฐานและ ตามที่กฎหมายกำหนดและลดความเสี่ยงต่อสุขภาพประชาชนและชุมชน</p> <p>ผลการดำเนินงาน</p> <p>- นิเทศ ติดตาม และประเมินผลการดำเนินงาน GREEN & CLEAN Hospital และ มาตรการ COVID Free Setting ของโรงพยาบาล และรพ.สต. จำนวน ๓ จังหวัด ได้แก่</p> <p>ปัตตานี วันที่ ๑๔ มิ.ย. ๒๕๖๕ รพ.ยะรัง รพ.สต.เมาะมาวี</p>	<p>- เนื่องด้วยโรคติดเชื้อไวรัสโคโรนา ๒๐๑๙ (COVID-๑๙) ระบาด การดำเนินงานตามแผนที่วางไว้</p>	<p>- ควรมีการทบทวนแผนการดำเนินงานด้านอนามัย สิ่งแวดล้อม ในสถานบริการสาธารณสุขทุกระดับ ให้ สอดคล้องกับสถานการณ์ปัจจุบัน</p>

ชื่อตัวชี้วัด	การดำเนินงาน	ปัญหา/อุปสรรค	ข้อคิดเห็น/โอกาสพัฒนา								
	<p>นราธิวาส วันที่ ๒๑ มิ.ย. ๒๕๖๕ รพ.ศรีสาคร รพ.สต.ป่าไผ่ วันที่ ๒๓ มิ.ย. ๒๕๖๕ รพ.แว้ง รพ.สต.บางซุด วันที่ ๒๔ มิ.ย. ๒๕๖๕ รพ.สุโหงโก-ลก รพ.สต.มูโนะ สงขลา วันที่ ๒๗ มิ.ย. ๒๕๖๕ รพ.ธัญญารักษ์สงขลา และรพ.จิตเวชสงขลาราณครินทร์</p> <p>- ประเมินด้านอนามัยสิ่งแวดล้อม ในเรือนจำ และน้ำสำหรับอุปโภคบริโภคที่สะอาดและเพียงพอต่อ ความจำเป็นพื้นฐาน เรือนจำจังหวัดยะลา และเรือนจำจังหวัดนราธิวาส</p> <p>- จัดอบรม Online เรื่องหลักสูตรการป้องกันและระงับการแพร่เชื้อหรืออันตรายที่อาจเกิดจากมูลฝอยติดเชื้อ เป้าหมาย พนักงานของสถานบริการสาธารณสุข และบริษัทเก็บขนมูลฝอยติดเชื้อ จำนวน ๒ รุ่น ระหว่างวันที่ ๒๒, ๓๐ มิถุนายน ๒๕๖๕</p> <p>- ผลการดำเนินงาน GREEN & CLEAN Hospital ประจำเดือนมิถุนายน ๒๕๖๕</p> <table border="0" data-bbox="577 751 1308 932"> <tr> <td>โรงพยาบาล GREEN & CLEAN Hospital</td> <td>ร้อยละ ๑๐๐</td> </tr> <tr> <td>โรงพยาบาลผ่านเกณฑ์ฯ ระดับดีขึ้นไป</td> <td>ร้อยละ ๑๐๐</td> </tr> <tr> <td>โรงพยาบาลผ่านเกณฑ์ฯ ระดับดีมากขึ้นไป</td> <td>ร้อยละ ๑๐๐</td> </tr> <tr> <td>โรงพยาบาลผ่านเกณฑ์ฯ ระดับดีมากPlus</td> <td>ร้อยละ ๖๘.๖๗</td> </tr> </table>	โรงพยาบาล GREEN & CLEAN Hospital	ร้อยละ ๑๐๐	โรงพยาบาลผ่านเกณฑ์ฯ ระดับดีขึ้นไป	ร้อยละ ๑๐๐	โรงพยาบาลผ่านเกณฑ์ฯ ระดับดีมากขึ้นไป	ร้อยละ ๑๐๐	โรงพยาบาลผ่านเกณฑ์ฯ ระดับดีมากPlus	ร้อยละ ๖๘.๖๗		
โรงพยาบาล GREEN & CLEAN Hospital	ร้อยละ ๑๐๐										
โรงพยาบาลผ่านเกณฑ์ฯ ระดับดีขึ้นไป	ร้อยละ ๑๐๐										
โรงพยาบาลผ่านเกณฑ์ฯ ระดับดีมากขึ้นไป	ร้อยละ ๑๐๐										
โรงพยาบาลผ่านเกณฑ์ฯ ระดับดีมากPlus	ร้อยละ ๖๘.๖๗										

ชื่อตัวชี้วัด	การดำเนินงาน							
ตัวชี้วัดที่ ๑.๕ ระดับความสำเร็จของการขับเคลื่อนการดำเนินงานอนามัยสิ่งแวดล้อม - จังหวัดมีการขับเคลื่อนการดำเนินงานอาหารปลอดภัยที่มีประสิทธิภาพ	๑.การดำเนินงานตามแผนและมาตรการที่กำหนด (ผลการขับเคลื่อนตามแผนฯ ชั้นตอนที่ ๓) ๑.๑ โครงการพัฒนาและยกระดับการจัดการสุขาภิบาลอาหารและน้ำ และอนามัยสิ่งแวดล้อม รองรับการท่องเที่ยว ปีงบประมาณ ๒๕๖๕ ๒.การดำเนินงาน ระดับ ๔ Output ผลผลิต							
	ตัวชี้วัด		ผลการดำเนินงาน					
	จังหวัดมีการขับเคลื่อนการดำเนินงานอาหารปลอดภัยที่มีประสิทธิภาพ		- ประสานและติดตามผู้รับผิดชอบงานสำนักงานสาธารณสุขจังหวัดให้เจ้าหน้าที่ผู้รับผิดชอบและดูแลสถานประกอบการทุกแห่งที่สมัครเข้าร่วมการดำเนินงานพื้นที่ต้นแบบอาหารปลอดภัย ๓ ประเภท คือ อาหารริมบาทวิถี (Street Food Good Health) ตลาดนัด (Temporary Market) และร้านอาหาร มีการส่งรายงานการเฝ้าระวังอาหารและน้ำทางชีวภาพครั้งที่ ๑ โดยลงข้อมูลรายงานในระบบผ่าน google form - นิเทศ ติดตามงานอาหารปลอดภัยสถานบริการสาธารณสุขในเขตจังหวัดยะลา ร่วมกับการประเมินติดตามผลการดำเนินงาน GREEN & CLEAN Hospital					
	๓. ผลการดำเนินงานระดับ ๕ Outcome ผลลัพธ์ของตัวชี้วัด เป้าหมาย จังหวัดมีการขับเคลื่อนการดำเนินงานอาหารปลอดภัย ในสถานประกอบการประเภท อาหารริมบาทวิถี (Street Food Good Health) จังหวัดละ ๑ แห่ง รวม ๗ แห่ง ตลาดนัด (Temporary Market) จังหวัดละ ๕ แห่ง รวม ๓๕ แห่ง และร้านอาหาร จังหวัดละ ๕ แห่ง รวม ๓๕ แห่ง ผ่านเกณฑ์ฯ							
	ข้อมูลตัวชี้วัดอาหารปลอดภัยเขตสุขภาพที่ ๑๒							
	จังหวัด	ตลาดนัด จำนวนแห่ง (ร้อยละ)		อาหารริมบาทวิถี จำนวนแห่ง (ร้อยละ)		สถานที่จำหน่ายอาหาร จำนวนแห่ง		
		คัดเลือกและประเมินตนเอง	รายงานการเฝ้าระวังครั้งที่ ๑	คัดเลือกและประเมินตนเอง	รายงานการเฝ้าระวังครั้งที่ ๑	คัดเลือกและประเมินตนเอง	รายงานการเฝ้าระวัง*	
ตรัง	๗	๗ (๑๐๐.๐๐)	๑	๑ (๑๐๐.๐๐)	๑๑	๐	๑๑	๐
พัทลุง	๕	๐ (๐.๐๐)	๑	๐ (๐.๐๐)	๕	๐	๕	๐
สงขลา	๕	๕ (๑๐๐.๐๐)	๑	๑ (๑๐๐.๐๐)	๑๑	๔	๑๑	๔
สตูล	๗	๗ (๑๐๐.๐๐)	๑	๑ (๑๐๐.๐๐)	๕	๐	๕	๐
นราธิวาส	๕	๐ (๐.๐๐)	๑	๐ (๐.๐๐)	๕	๐	๕	๐
ปัตตานี	๕	๐ (๐.๐๐)	๑	๐ (๐.๐๐)	๖	๐	๖	๐
ยะลา	๕	๓ (๖๐.๐๐)	๑	๐ (๐.๐๐)	๕	๐	๕	๐
รวมเขตสุขภาพที่ ๑๒	๓๙	๒๒ (๕๖.๔๑)	๗	๓ (๔๒.๘๖)	๔๘	๔	๔๘	๔

	เป้าหมายเขตสุขภาพที่ ๑๒	๓๕		๗		๓๕	
<p>หมายเหตุ *การรายงานการเฝ้าระวังของสถานที่จำหน่ายอาหารให้รายงานพร้อมการประเมินผลปลายปี ข้อมูลสรุปจากผลการดำเนินงานสำนักสุขภาพอาหารและน้ำ กรมอนามัย วันที่ ๒๙ มิ.ย. ๖๕ https://drive.google.com/drive/folders/๑ivS๕w๔G๕_BqwdNtJLMk๘A๗gH๘๔OHJoVw</p>							

๑. ปัญหา/อุปสรรค

- เนื่องจากการปรับเปลี่ยนการใช้งบประมาณทำให้ต้องมีการปรับแผนการทำงานเน้นติดตามงานผ่านเจ้าหน้าที่ระดับจังหวัดติดตามต่อในพื้นที่โดยประสานงานผ่านทางระบอบออนไลน์
- เจ้าหน้าที่ทุกระดับมีภารกิจหลายด้านทั้งงานติดตามปกติและตัวชี้วัด ทำให้หลายพื้นที่เป้าหมายมีการดำเนินงานล่าช้าไม่เป็นไปตามแผนที่วางไว้

๒. ข้อเสนอแนะ / ข้อคิดเห็น/โอกาสพัฒนา

- ปรับเปลี่ยนกระบวนการทำงานตามสถานการณ์ในพื้นที่

ชื่อตัวชี้วัด	การดำเนินงาน																																				
<p>ตัวชี้วัดที่ ๑.๕ ระดับความสำเร็จของการขับเคลื่อนการดำเนินงานอนามัยสิ่งแวดล้อม</p> <p>- การดำเนินงานเพื่อควบคุมกิจกรรม/กิจการ ให้ดำเนินการตามมาตรการ เพื่อป้องกันการแพร่ระบาดของโรค COVID-๑๙</p>	<p><u>๑.การดำเนินงานตามแผนและมาตรการที่กำหนด (ผลการขับเคลื่อนตามแผนฯ ชั้นตอนที่ ๓)</u></p> <p>ติดตามการดำเนินงานเพื่อควบคุมกิจกรรม/กิจการ ให้ดำเนินการตามมาตรการ เพื่อป้องกันการแพร่ระบาดของโรค COVID-๑๙</p> <p><u>๒.การดำเนินงาน ระดับ ๔ Output ผลผลิต</u></p> <p>ติดตามการดำเนินงานข้อมูลสถานประกอบการ ๙ ประเภทที่เป็นเป้าหมายที่มีการดำเนินงานประเมินตนเองในระบบ THAI STOP COVID PLUS</p> <p><u>๓. ผลการดำเนินงานระดับ ๕ Outcome ผลลัพธ์ของตัวชี้วัด</u></p> <p>ร้อยละของกิจการ/กิจกรรม/สถานประกอบการ ที่มีการปฏิบัติตามตามมาตรการ ร้อยละ ๙๐</p> <p>ข้อมูลรวม สถานประกอบการ ๙ ประเภท รายจังหวัด</p> <table border="1" data-bbox="712 703 1742 1153"> <thead> <tr> <th>จังหวัด</th> <th>จำนวนที่ผ่าน</th> <th>จำนวนทั้งหมด</th> <th>ร้อยละ</th> </tr> </thead> <tbody> <tr> <td>ตรัง</td> <td>๙๘๖</td> <td>๑,๐๑๖</td> <td>๙๗.๐๕</td> </tr> <tr> <td>พัทลุง</td> <td>๓๗๗</td> <td>๓๘๔</td> <td>๙๘.๑๘</td> </tr> <tr> <td>สตูล</td> <td>๗๖๙</td> <td>๗๘๗</td> <td>๙๗.๗๑</td> </tr> <tr> <td>สงขลา</td> <td>๒,๘๗๔</td> <td>๒,๙๔๒</td> <td>๙๗.๖๙</td> </tr> <tr> <td>ปัตตานี</td> <td>๑,๕๔๓</td> <td>๑,๕๖๓</td> <td>๙๘.๗๒</td> </tr> <tr> <td>ยะลา</td> <td>๑,๑๙๕</td> <td>๑,๒๔๕</td> <td>๙๕.๙๘</td> </tr> <tr> <td>นราธิวาส</td> <td>๑,๗๘๒</td> <td>๑,๘๑๓</td> <td>๙๘.๒๙</td> </tr> <tr> <td>เขต ๑๒</td> <td>๙,๕๒๖</td> <td>๙,๗๕๐</td> <td>๙๗.๗๐</td> </tr> </tbody> </table> <p style="text-align: right;">ข้อมูล ณ วันที่ ๒๙ มิย. ๖๕</p> <p>ข้อมูลเขตสุขภาพที่ ๑๒ แยกประเภท</p>	จังหวัด	จำนวนที่ผ่าน	จำนวนทั้งหมด	ร้อยละ	ตรัง	๙๘๖	๑,๐๑๖	๙๗.๐๕	พัทลุง	๓๗๗	๓๘๔	๙๘.๑๘	สตูล	๗๖๙	๗๘๗	๙๗.๗๑	สงขลา	๒,๘๗๔	๒,๙๔๒	๙๗.๖๙	ปัตตานี	๑,๕๔๓	๑,๕๖๓	๙๘.๗๒	ยะลา	๑,๑๙๕	๑,๒๔๕	๙๕.๙๘	นราธิวาส	๑,๗๘๒	๑,๘๑๓	๙๘.๒๙	เขต ๑๒	๙,๕๒๖	๙,๗๕๐	๙๗.๗๐
จังหวัด	จำนวนที่ผ่าน	จำนวนทั้งหมด	ร้อยละ																																		
ตรัง	๙๘๖	๑,๐๑๖	๙๗.๐๕																																		
พัทลุง	๓๗๗	๓๘๔	๙๘.๑๘																																		
สตูล	๗๖๙	๗๘๗	๙๗.๗๑																																		
สงขลา	๒,๘๗๔	๒,๙๔๒	๙๗.๖๙																																		
ปัตตานี	๑,๕๔๓	๑,๕๖๓	๙๘.๗๒																																		
ยะลา	๑,๑๙๕	๑,๒๔๕	๙๕.๙๘																																		
นราธิวาส	๑,๗๘๒	๑,๘๑๓	๙๘.๒๙																																		
เขต ๑๒	๙,๕๒๖	๙,๗๕๐	๙๗.๗๐																																		

ลำดับ	ประเภท Setting	จำนวนที่ผ่าน	จำนวนทั้งหมด	ร้อยละ
๑	ตลาดสด ตลาดค้าส่ง ตลาดน้ำ	๙๕	๙๖	๙๘.๙๖
๒	ร้านอาหาร	๓,๙๙๓	๔,๑๕๕	๙๖.๑
๓	สถานศึกษา	๓,๑๗๖	๓,๒๑๑	๙๘.๙๑
๔	สถานพัฒนาเด็กปฐมวัย	๖๙๙	๗๐๗	๙๘.๘๗
๕	โรงงาน (GOOD FACTORY PRACTICE)	๒๑๔	๒๑๗	๙๘.๖๒
๖	โรงแรม/สถานที่พักให้บริการชั่วคราวที่มีใช้โรงแรม	๗๒๘	๗๔๐	๙๘.๓๘
๗	ร้านเสริมสวย แต่งผม ตัดผม ร้านทำเล็บ	๒๘๑	๒๘๔	๙๘.๙๔
๘	ห้างสรรพสินค้า ศูนย์การค้า และคอมมูนิตีมอลล์ (ไม่รวมร้านค้าในห้าง)	๓๑๘	๓๑๘	๑๐๐
๙	ฟิตเนสและออกกำลังกายเพื่อสุขภาพ	๒๒	๒๒	๑๐๐
	รวม	๙,๕๒๖	๙,๗๕๐	๙๗.๗๐

ข้อมูล ณ วันที่ ๒๙ มิย. ๖๕

ข้อมูล COVID Free Setting ในแบบรายงานข้อมูลกิจการ/กิจกรรม/สถานประกอบการปฏิบัติตามมาตรการ ประจำปีงบประมาณ พ.ศ. ๒๕๖๕ จาก [Dashboard Thai Stop Covid ๒ Plus \(moph.go.th\)](https://moph.go.th)

๑. ปัญหา/อุปสรรค

- เนื่องจากสถานการณ์การแพร่ระบาดของโรคติดเชื้อไวรัสโคโรนา ๒๐๑๙ ผ่อนคลายลง ทำให้สถานประกอบการเริ่มละเลยการปฏิบัติตามมาตรการอย่างเคร่งครัด อีกทั้งเจ้าหน้าที่มีภารกิจงานตัวชี้วัดอื่น ๆ ร่วมด้วย ทำให้ขาดเจ้าหน้าที่ในการติดตามงานและสุ่มประเมินอย่างต่อเนื่อง

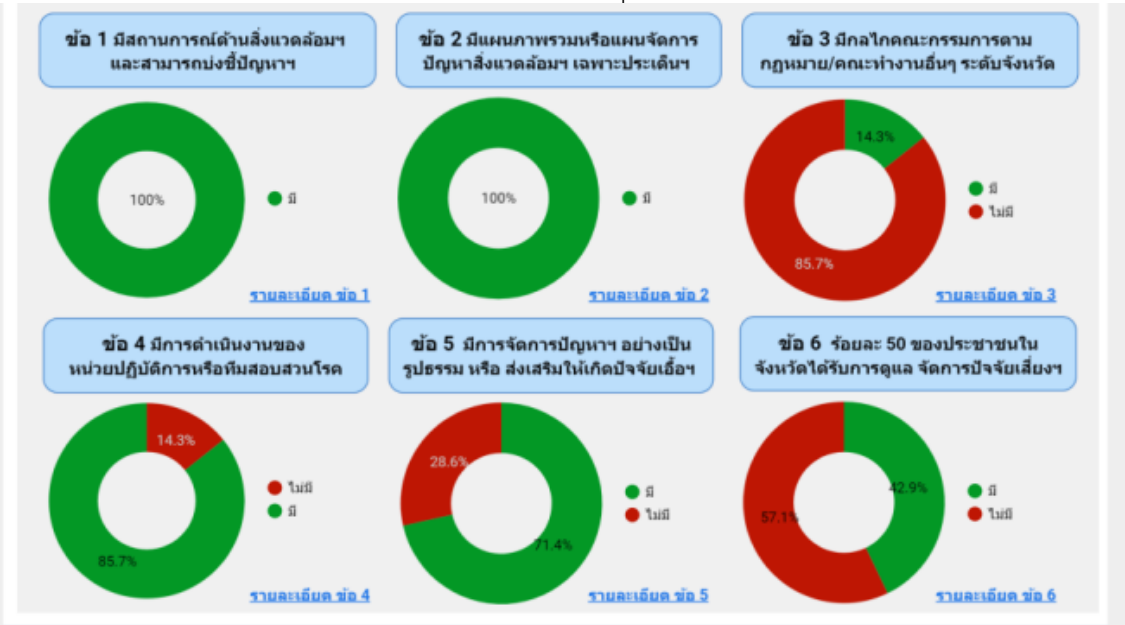
- ความชัดเจนในการข้อมูลที่จะต้องติดตามในเรื่องช่วงของข้อมูลในการวัดผลและรายละเอียดช่องทางการติดตามผลการดำเนินงาน

๒. ข้อเสนอแนะ / ข้อคิดเห็น/โอกาสพัฒนา

- ควรมีการผลักดันและสนับสนุนการดำเนินงานด้านการประชาสัมพันธ์เพื่อให้สถานประกอบการมีความตระหนักและสนใจเข้าร่วมประเมินตนเองและพัฒนาปรับปรุงตามเกณฑ์และมาตรการที่วางไว้

- ควรมีการชี้แจงการวัดผลตามตัวชี้วัดเพื่อการติดตามการดำเนินงานไปเป็นตามตัวชี้วัดอย่างชัดเจนและถูกต้อง

ชื่อตัวชี้วัด	การดำเนินงาน																																																					
ตัวชี้วัดที่ ๑.๕ ระดับความสำเร็จของการขับเคลื่อนการดำเนินงานอนามัยสิ่งแวดล้อม	๑.การดำเนินงานตามแผนและมาตรการที่กำหนด (ผลการขับเคลื่อนตามแผนฯ ขั้นตอนที่ ๓)																																																					
	๑. โครงการ / กิจกรรม อบต.ที่ผ่านการประเมินรับรอง อบต.นำอยู่ ระดับนำอยู่ขึ้นไป ร้อยละ ๗.๙๕																																																					
	๒.การดำเนินงาน ระดับ ๔ Output ผลผลิต																																																					
	<table border="1" data-bbox="573 359 1984 603"> <thead> <tr> <th data-bbox="573 359 1025 403">ตัวชี้วัด</th> <th data-bbox="1030 359 1984 403">ผลการดำเนินงาน</th> </tr> </thead> <tbody> <tr> <td data-bbox="573 406 1025 603">จังหวัดมีระบบจัดการปัจจัยเสี่ยงด้านสิ่งแวดล้อมที่ส่งผลกระทบต่อสุขภาพ</td> <td data-bbox="1030 406 1984 603"> <ul style="list-style-type: none"> - ทำหนังสือประชาสัมพันธ์โครงการ “อบต.จัดการอนามัยสิ่งแวดล้อม เพื่อท้องถิ่นชุมชนนำอยู่”ไปยังสำนักงานสาธารณสุขจังหวัด ๗ จังหวัด - ติดตามการขับเคลื่อนจังหวัดมีระบบจัดการปัจจัยเสี่ยงด้านสิ่งแวดล้อมที่ส่งผลกระทบต่อสุขภาพ ปี ๒๕๖๕ ผ่าน Group line และ line ส่วนตัว. </td> </tr> </tbody> </table>	ตัวชี้วัด	ผลการดำเนินงาน	จังหวัดมีระบบจัดการปัจจัยเสี่ยงด้านสิ่งแวดล้อมที่ส่งผลกระทบต่อสุขภาพ	<ul style="list-style-type: none"> - ทำหนังสือประชาสัมพันธ์โครงการ “อบต.จัดการอนามัยสิ่งแวดล้อม เพื่อท้องถิ่นชุมชนนำอยู่”ไปยังสำนักงานสาธารณสุขจังหวัด ๗ จังหวัด - ติดตามการขับเคลื่อนจังหวัดมีระบบจัดการปัจจัยเสี่ยงด้านสิ่งแวดล้อมที่ส่งผลกระทบต่อสุขภาพ ปี ๒๕๖๕ ผ่าน Group line และ line ส่วนตัว. 																																																	
	ตัวชี้วัด	ผลการดำเนินงาน																																																				
จังหวัดมีระบบจัดการปัจจัยเสี่ยงด้านสิ่งแวดล้อมที่ส่งผลกระทบต่อสุขภาพ	<ul style="list-style-type: none"> - ทำหนังสือประชาสัมพันธ์โครงการ “อบต.จัดการอนามัยสิ่งแวดล้อม เพื่อท้องถิ่นชุมชนนำอยู่”ไปยังสำนักงานสาธารณสุขจังหวัด ๗ จังหวัด - ติดตามการขับเคลื่อนจังหวัดมีระบบจัดการปัจจัยเสี่ยงด้านสิ่งแวดล้อมที่ส่งผลกระทบต่อสุขภาพ ปี ๒๕๖๕ ผ่าน Group line และ line ส่วนตัว. 																																																					
๓. ผลการดำเนินงานระดับ ๕ Outcome ผลลัพธ์ของตัวชี้วัด																																																						
อบต.ที่ผ่านการประเมินรับรอง อบต.นำอยู่ ระดับนำอยู่ขึ้นไป ร้อยละ ๗.๙๕																																																						
<table border="1" data-bbox="573 750 1910 1268"> <thead> <tr> <th data-bbox="573 750 954 810">จังหวัด</th> <th data-bbox="958 750 1227 810">จน.อบต.ทั้งหมด</th> <th data-bbox="1232 750 1366 810">ไม่ผ่าน</th> <th data-bbox="1370 750 1505 810">นำอยู่</th> <th data-bbox="1509 750 1706 810">นำอยู่ยั่งยืน</th> <th data-bbox="1711 750 1910 810">Grand Total</th> </tr> </thead> <tbody> <tr> <td data-bbox="573 813 954 874">ตรัง</td> <td data-bbox="958 813 1227 874">75</td> <td data-bbox="1232 813 1366 874">8</td> <td data-bbox="1370 813 1505 874">6</td> <td data-bbox="1509 813 1706 874">2</td> <td data-bbox="1711 813 1910 874">16</td> </tr> <tr> <td data-bbox="573 877 954 938">นราธิวาส</td> <td data-bbox="958 877 1227 938">72</td> <td data-bbox="1232 877 1366 938">4</td> <td data-bbox="1370 877 1505 938">4</td> <td data-bbox="1509 877 1706 938">1</td> <td data-bbox="1711 877 1910 938">9</td> </tr> <tr> <td data-bbox="573 941 954 1002">ปัตตานี</td> <td data-bbox="958 941 1227 1002">96</td> <td data-bbox="1232 941 1366 1002"></td> <td data-bbox="1370 941 1505 1002">1</td> <td data-bbox="1509 941 1706 1002">2</td> <td data-bbox="1711 941 1910 1002">3</td> </tr> <tr> <td data-bbox="573 1005 954 1066">พัทลุง</td> <td data-bbox="958 1005 1227 1066">24</td> <td data-bbox="1232 1005 1366 1066">5</td> <td data-bbox="1370 1005 1505 1066">2</td> <td data-bbox="1509 1005 1706 1066">2</td> <td data-bbox="1711 1005 1910 1066">9</td> </tr> <tr> <td data-bbox="573 1069 954 1129">ยะลา</td> <td data-bbox="958 1069 1227 1129">47</td> <td data-bbox="1232 1069 1366 1129"></td> <td data-bbox="1370 1069 1505 1129">1</td> <td data-bbox="1509 1069 1706 1129">4</td> <td data-bbox="1711 1069 1910 1129">5</td> </tr> <tr> <td data-bbox="573 1133 954 1193">สงขลา</td> <td data-bbox="958 1133 1227 1193">92</td> <td data-bbox="1232 1133 1366 1193">2</td> <td data-bbox="1370 1133 1505 1193">3</td> <td data-bbox="1509 1133 1706 1193">2</td> <td data-bbox="1711 1133 1910 1193">7</td> </tr> <tr> <td data-bbox="573 1197 954 1257">สตูล</td> <td data-bbox="958 1197 1227 1257">34</td> <td data-bbox="1232 1197 1366 1257">2</td> <td data-bbox="1370 1197 1505 1257">3</td> <td data-bbox="1509 1197 1706 1257">2</td> <td data-bbox="1711 1197 1910 1257">7</td> </tr> <tr> <td data-bbox="573 1260 954 1268">ศูนย์อนามัยที่ 12</td> <td data-bbox="958 1260 1227 1268">440</td> <td data-bbox="1232 1260 1366 1268">21</td> <td data-bbox="1370 1260 1505 1268">20</td> <td data-bbox="1509 1260 1706 1268">15</td> <td data-bbox="1711 1260 1910 1268" style="background-color: yellow;">56</td> </tr> </tbody> </table>	จังหวัด	จน.อบต.ทั้งหมด	ไม่ผ่าน	นำอยู่	นำอยู่ยั่งยืน	Grand Total	ตรัง	75	8	6	2	16	นราธิวาส	72	4	4	1	9	ปัตตานี	96		1	2	3	พัทลุง	24	5	2	2	9	ยะลา	47		1	4	5	สงขลา	92	2	3	2	7	สตูล	34	2	3	2	7	ศูนย์อนามัยที่ 12	440	21	20	15	56
จังหวัด	จน.อบต.ทั้งหมด	ไม่ผ่าน	นำอยู่	นำอยู่ยั่งยืน	Grand Total																																																	
ตรัง	75	8	6	2	16																																																	
นราธิวาส	72	4	4	1	9																																																	
ปัตตานี	96		1	2	3																																																	
พัทลุง	24	5	2	2	9																																																	
ยะลา	47		1	4	5																																																	
สงขลา	92	2	3	2	7																																																	
สตูล	34	2	3	2	7																																																	
ศูนย์อนามัยที่ 12	440	21	20	15	56																																																	

ชื่อตัวชี้วัด	การดำเนินงาน																																
ตัวชี้วัดที่ ๑.๕ ระดับความสำเร็จของการขับเคลื่อนการดำเนินงานอนามัยสิ่งแวดล้อม	<p>๑.การดำเนินงานตามแผนและมาตรการที่กำหนด (ผลการขับเคลื่อนตามแผนฯ ขั้นตอนที่ ๓)</p> <p>๑. โครงการ / กิจกรรม การขับเคลื่อนจังหวัดมีระบบจัดการปัจจัยเสี่ยงด้านสิ่งแวดล้อมที่ส่งผลกระทบต่อสุขภาพ ปี ๒๕๖๕</p> <p>๒. การดำเนินงาน ระดับ ๔ Output ผลผลิต</p> <table border="1" data-bbox="573 408 1984 555"> <thead> <tr> <th data-bbox="573 408 1037 459">ตัวชี้วัด</th> <th data-bbox="1043 408 1984 459">ผลการดำเนินงาน</th> </tr> </thead> <tbody> <tr> <td data-bbox="573 464 1037 555">จังหวัดมีระบบจัดการปัจจัยเสี่ยงด้านสิ่งแวดล้อมที่ส่งผลกระทบต่อสุขภาพ</td> <td data-bbox="1043 464 1984 555">ติดตามการขับเคลื่อนจังหวัดมีระบบจัดการปัจจัยเสี่ยงด้านสิ่งแวดล้อมที่ส่งผลกระทบต่อสุขภาพ ปี ๒๕๖๕ ผ่าน Group line และ line ส่วนตัว.</td> </tr> </tbody> </table> <p>๓. ผลการดำเนินงานระดับ ๕ Outcome ผลลัพธ์ของตัวชี้วัด</p> <p>จังหวัดมีระบบการจัดการปัจจัยเสี่ยงด้านสิ่งแวดล้อมที่ส่งผลกระทบต่อสุขภาพ คิดเป็นร้อยละ ๗๑.๔</p> <div data-bbox="730 699 1850 1326">  <table border="1" data-bbox="730 699 1850 1326"> <thead> <tr> <th>ข้อ</th> <th>รายละเอียด</th> <th>มี (%)</th> <th>ไม่มี (%)</th> </tr> </thead> <tbody> <tr> <td>ข้อ 1</td> <td>มีสถานการณ์ด้านสิ่งแวดล้อม และสามารถแก้ไขปัญหา</td> <td>100%</td> <td>0%</td> </tr> <tr> <td>ข้อ 2</td> <td>มีแผนภาพรวมหรือแผนจัดการปัญหาสิ่งแวดล้อมฯ เฉพาะประเด็นฯ</td> <td>100%</td> <td>0%</td> </tr> <tr> <td>ข้อ 3</td> <td>มีกลไกคณะกรรมการตามกฎหมาย/คณะทำงานอื่นๆ ระดับจังหวัด</td> <td>14.3%</td> <td>85.7%</td> </tr> <tr> <td>ข้อ 4</td> <td>มีการดำเนินงานของหน่วยปฏิบัติการหรือทีมสอบสวนโรค</td> <td>85.7%</td> <td>14.3%</td> </tr> <tr> <td>ข้อ 5</td> <td>มีการจัดการปัญหาฯ อย่างเป็นรูปธรรม หรือ ส่งเสริมให้เกิดปัจจัยเอื้อฯ</td> <td>71.4%</td> <td>28.6%</td> </tr> <tr> <td>ข้อ 6</td> <td>ร้อยละ 50 ของประชาชนในจังหวัดได้รับการดูแล จัดการปัจจัยเสี่ยงฯ</td> <td>42.9%</td> <td>57.1%</td> </tr> </tbody> </table> </div>	ตัวชี้วัด	ผลการดำเนินงาน	จังหวัดมีระบบจัดการปัจจัยเสี่ยงด้านสิ่งแวดล้อมที่ส่งผลกระทบต่อสุขภาพ	ติดตามการขับเคลื่อนจังหวัดมีระบบจัดการปัจจัยเสี่ยงด้านสิ่งแวดล้อมที่ส่งผลกระทบต่อสุขภาพ ปี ๒๕๖๕ ผ่าน Group line และ line ส่วนตัว.	ข้อ	รายละเอียด	มี (%)	ไม่มี (%)	ข้อ 1	มีสถานการณ์ด้านสิ่งแวดล้อม และสามารถแก้ไขปัญหา	100%	0%	ข้อ 2	มีแผนภาพรวมหรือแผนจัดการปัญหาสิ่งแวดล้อมฯ เฉพาะประเด็นฯ	100%	0%	ข้อ 3	มีกลไกคณะกรรมการตามกฎหมาย/คณะทำงานอื่นๆ ระดับจังหวัด	14.3%	85.7%	ข้อ 4	มีการดำเนินงานของหน่วยปฏิบัติการหรือทีมสอบสวนโรค	85.7%	14.3%	ข้อ 5	มีการจัดการปัญหาฯ อย่างเป็นรูปธรรม หรือ ส่งเสริมให้เกิดปัจจัยเอื้อฯ	71.4%	28.6%	ข้อ 6	ร้อยละ 50 ของประชาชนในจังหวัดได้รับการดูแล จัดการปัจจัยเสี่ยงฯ	42.9%	57.1%
ตัวชี้วัด	ผลการดำเนินงาน																																
จังหวัดมีระบบจัดการปัจจัยเสี่ยงด้านสิ่งแวดล้อมที่ส่งผลกระทบต่อสุขภาพ	ติดตามการขับเคลื่อนจังหวัดมีระบบจัดการปัจจัยเสี่ยงด้านสิ่งแวดล้อมที่ส่งผลกระทบต่อสุขภาพ ปี ๒๕๖๕ ผ่าน Group line และ line ส่วนตัว.																																
ข้อ	รายละเอียด	มี (%)	ไม่มี (%)																														
ข้อ 1	มีสถานการณ์ด้านสิ่งแวดล้อม และสามารถแก้ไขปัญหา	100%	0%																														
ข้อ 2	มีแผนภาพรวมหรือแผนจัดการปัญหาสิ่งแวดล้อมฯ เฉพาะประเด็นฯ	100%	0%																														
ข้อ 3	มีกลไกคณะกรรมการตามกฎหมาย/คณะทำงานอื่นๆ ระดับจังหวัด	14.3%	85.7%																														
ข้อ 4	มีการดำเนินงานของหน่วยปฏิบัติการหรือทีมสอบสวนโรค	85.7%	14.3%																														
ข้อ 5	มีการจัดการปัญหาฯ อย่างเป็นรูปธรรม หรือ ส่งเสริมให้เกิดปัจจัยเอื้อฯ	71.4%	28.6%																														
ข้อ 6	ร้อยละ 50 ของประชาชนในจังหวัดได้รับการดูแล จัดการปัจจัยเสี่ยงฯ	42.9%	57.1%																														




แบบรายงานผลการดำเนินงานตามตัวชี้วัด
ประจำเดือน มิถุนายน ๒๕๖๕

นายพิเชษฐ์ เท่งประกิจ นักวิชาการสาธารณสุขชำนาญการพิเศษ นำเสนอผลการดำเนินงาน

ชื่อตัวชี้วัด	การดำเนินงาน																								
<p>ตัวชี้วัดที่ ๒.๑ ระดับความสำเร็จของการควบคุมภายในและแผนบริหารความต่อเนื่อง (BCP)</p>	<p>๑. Output ผลผลิต ระดับ ๔</p> <p>๑.๑ ร้อยละของจำนวนผลผลิตได้ครบตามมาตรการและแผนการขับเคลื่อนที่กำหนด</p> <table border="1" style="margin-left: 40px; border-collapse: collapse; text-align: center;"> <thead> <tr> <th style="width: 15%;">คะแนนที่ได้</th> <th style="width: 10%;">๐.๑</th> <th style="width: 10%;">๐.๒</th> <th style="width: 10%;">๐.๓</th> <th style="width: 10%;">๐.๔</th> <th style="width: 10%;">๐.๕</th> </tr> </thead> <tbody> <tr> <td style="text-align: left;">ร้อยละผลผลิตได้ครบตามมาตรการและแผนการขับเคลื่อนที่กำหนด</td> <td><๘๐</td> <td>๘๑ - ๘๕</td> <td>๘๖ - ๙๐</td> <td>๙๑ - ๙๕</td> <td>๙๖ - ๑๐๐</td> </tr> </tbody> </table> <p style="margin-left: 40px;">จำนวนกิจกรรมทั้งหมด ๑๓ กิจกรรม ดำเนินการได้ จำนวน ๑๒ กิจกรรม คิดเป็นร้อยละ ๙๒.๓๐ ค่าคะแนนที่ได้ ๐.๔</p> <p>๑.๒ ทดสอบแผนดำเนินธุรกิจอย่างต่อเนื่อง (Business Continuity Plan: BCP) ของหน่วยงาน (จากรอบ ๕ เดือนแรก) ตามเอกสารแนบ ๔ (ดำเนินการเดือน กรกฎาคม ๒๕๖๕)</p> <p>๒. Outcome ผลลัพธ์ของตัวชี้วัด ระดับ ๕</p> <p>ร้อยละความสำเร็จของการดำเนินงานการควบคุมภายในของหน่วยงานตามหลักเกณฑ์การให้คะแนนระดับที่ ๕ ตามเอกสารแนบ ๑ ดำเนินการได้ร้อยละ ๑๐๐ คิดเป็นคะแนน ๑ คะแนน</p> <table border="1" style="margin-left: 40px; border-collapse: collapse; text-align: center;"> <thead> <tr> <th style="width: 15%;">คะแนนที่ได้</th> <th style="width: 10%;">๐.๒</th> <th style="width: 10%;">๐.๔</th> <th style="width: 10%;">๐.๖</th> <th style="width: 10%;">๐.๘</th> <th style="width: 10%;">๑</th> </tr> </thead> <tbody> <tr> <td style="text-align: left;">ร้อยละความสำเร็จของการดำเนินงานการควบคุมภายในของหน่วยงาน</td> <td><๖๐</td> <td>๖๑-๗๐</td> <td>๗๑-๘๐</td> <td>๘๑-๙๐</td> <td>๙๑-๑๐๐</td> </tr> </tbody> </table>	คะแนนที่ได้	๐.๑	๐.๒	๐.๓	๐.๔	๐.๕	ร้อยละผลผลิตได้ครบตามมาตรการและแผนการขับเคลื่อนที่กำหนด	<๘๐	๘๑ - ๘๕	๘๖ - ๙๐	๙๑ - ๙๕	๙๖ - ๑๐๐	คะแนนที่ได้	๐.๒	๐.๔	๐.๖	๐.๘	๑	ร้อยละความสำเร็จของการดำเนินงานการควบคุมภายในของหน่วยงาน	<๖๐	๖๑-๗๐	๗๑-๘๐	๘๑-๙๐	๙๑-๑๐๐
คะแนนที่ได้	๐.๑	๐.๒	๐.๓	๐.๔	๐.๕																				
ร้อยละผลผลิตได้ครบตามมาตรการและแผนการขับเคลื่อนที่กำหนด	<๘๐	๘๑ - ๘๕	๘๖ - ๙๐	๙๑ - ๙๕	๙๖ - ๑๐๐																				
คะแนนที่ได้	๐.๒	๐.๔	๐.๖	๐.๘	๑																				
ร้อยละความสำเร็จของการดำเนินงานการควบคุมภายในของหน่วยงาน	<๖๐	๖๑-๗๐	๗๑-๘๐	๘๑-๙๐	๙๑-๑๐๐																				

แบบรายงานผลการดำเนินงานตามตัวชี้วัด
ประจำเดือน มิถุนายน ๒๕๖๕

นายทินกร บุญศรี นักวิชาการสาธารณสุขปฏิบัติการ นำเสนอผลการดำเนินงาน

ชื่อตัวชี้วัด	การดำเนินงาน
<p>ตัวชี้วัดที่ ๒.๒ ระดับความสำเร็จของการพัฒนาสถานที่ทำงานน่าอยู่ นำทำงาน มีชีวิตชีวา และเสริมสร้างคุณภาพชีวิต</p>	<p>๑. มีผลการดำเนินงานตามแผนและมาตรการที่กำหนด (ผลการขับเคลื่อนตามแผนฯ ชั้นตอนที่ ๓)</p> <p>กิจกรรมที่ ๑ ให้ความรู้เรื่องโรคหัวใจและหลอดเลือดผ่านทางกลุ่มไลน์ชุมชน ศูนย์อนามัยที่ ๑๒ วัตถุประสงค์</p> <ol style="list-style-type: none"> ๑. เพื่อเป็นการสร้างความรอบรู้เกี่ยวกับโรคเส้นเลือดหัวใจและหลอดเลือด ๒. สร้างเสริมให้เกิดความตระหนัก และเห็นความสำคัญของการประเมินความเสี่ยงต่อการเกิดโรคเส้นเลือดหัวใจและหลอดเลือด <p><u>ผลการดำเนินงาน</u></p> <ul style="list-style-type: none"> - บุคลากรเข้ามาอ่านไลน์ความรู้เรื่องเส้นโรคหัวใจและหลอดเลือด จำนวน ๑๑๑ คน <p><u>เอกสารหลักฐาน</u></p> <ul style="list-style-type: none"> - จำนวนบุคลากรเข้ามาอ่านไลน์ <div style="display: flex; justify-content: space-around;">    </div>

กิจกรรมที่ ๒ ประชุมเพื่อคืนข้อมูลผลการตรวจสุขภาพ กลุ่มดี กลุ่มเสี่ยง กลุ่มป่วย
วัตถุประสงค์

๑. เพื่อคืนข้อมูลผลการตรวจสุขภาพสุขภาพ เพื่อทราบสถานการณ์ภาวะสุขภาพ และวางแผนกำหนดกิจกรรมที่เหมาะสม
ผลการดำเนินงาน

- เจ้าหน้าที่รับทราบข้อมูล มีกิจกรรมที่เหมาะสม แต่ละกลุ่ม



กิจกรรมที่ ๓ วิเคราะห์ข้อมูลผลการตรวจสุขภาพ เพื่อคัดเลือกบุคคลต้นแบบ (Health Modell) และมอบรางวัล
วัตถุประสงค์

๑. เพื่อคัดเลือกบุคคลต้นแบบ (Health Modell) ผู้ที่มีความสามารถในการดูแลตนเองเป็นตัวอย่างการเปลี่ยนแปลงไปสู่การมีสุขภาพที่ดี
ผลการดำเนินงาน

- บุคคลต้นแบบ (Health Modell)


 กลุ่มดี ๒ ราย

 กลุ่มเสี่ยง ๑ ราย

 กลุ่มป่วย ๑ ราย

- มอบรางวัล บุคคลต้นแบบ (Health Modell)

- บุคคลต้นแบบ (Health Modell) สร้างแรงบันดาลใจ แשרประสบการณ์
 นำเสนอแนวความคิด ในการดูแลสุขภาพ ผ่านทางกลุ่มไลน์



บุคคลต้นแบบด้านสุขภาพ ปี 2565 (HEALTH MODEL)

MODEL) กรมอนามัย
ชุมชนแออัด ปี 12 ฯลฯ

BEFORE (6 เดือน)

น้ำหนัก : 51.0 กก.
ส่วนสูง : 164 ซม.
รอบเอว : 70 ซม.
ดัชนีมวลกาย : 18.96

➔

AFTER

น้ำหนัก : 51 กก.
ส่วนสูง : 164 ซม.
รอบเอว : 70 ซม.
ดัชนีมวลกาย : 18.96

" เพราะสุขภาพดีเป็นจุดเริ่มต้นของชีวิตที่ดี การดูแลสุขภาพจึงเป็นสิ่งสำคัญ เลือกและปรับวิธีการให้เหมาะสมกับบริบท บนพื้นฐานของความสมดุลและความสุข "

ชื่อ-สกุล : นางสาวพรวิไล สุขสีเสน อายุ : 35 ปี
หน่วยงาน : กลุ่ม คลินิกวัยรุ่น

< **รพ.สงเสริม...(186)** 🔍 📶 ☰

อ่านแล้ว 129 14:28

Health Modell คอ12 ปี 2565

อ่านแล้ว 129 14:28

Health Modell อาทิตย์นี้พบกับ สาวสวย หุ่นดี สุขภาพดี

อ่านแล้ว 129 14:28

รอสียะ

Abdulrohman Luebaesa

< **ชุมชนคน... (261)** 🔍 📶 ☰

อ่านแล้ว 206 14:26

Health Modell คอ12 ปี 2565

อ่านแล้ว 206 14:26

Health Modell อาทิตย์นี้พบกับ สาวสวย หุ่นดี สุขภาพดี

อ่านแล้ว 206 14:27

Patcharee

ต้องคอ12

บุคคลต้นแบบด้านสุขภาพ ปี 2565 (HEALTH MODEL)

กรมอนามัย
ชุมชนแออัด ปี 12 ฯลฯ

BEFORE (6 เดือน)

น้ำหนัก : 71.0 กก.
ส่วนสูง : 177.0 ซม.
รอบเอว : 82.0 ซม.
ดัชนีมวลกาย : 22.6

➔

AFTER

น้ำหนัก : 70.2 กก.
ส่วนสูง : 177.0 ซม.
รอบเอว : 81.0 ซม.
ดัชนีมวลกาย : 22.4

" ในการดูแลสุขภาพการดีมีหลาย และความยั่งยืนเป็นสิ่งสำคัญ แต่การสร้างความสุขในกิจกรรมเสริมสุขภาพของสังคมก็เป็นเรื่องที่มีความสำคัญ การออกกำลังกายที่เหมาะสมที่ทุกคนทำได้ และใช้ความเหมาะสมของสังคม การมีกิจกรรมทางกายที่ต่อเนื่องกันทุกวัน แต่ก็มีไม่ใช่ว่าทุกคนจะออกกำลังกายได้เหมือนกัน การมีสุขภาพที่ดีขึ้นจากการทำงาน แต่ก็สามารถจัดการได้อย่างเหมาะสม ไม่กระทบต่อ ความสุขของผู้อื่นก็เป็นสิ่งที่ดี เราสามารถจัดการสุขภาพของสังคมได้อย่างมีความสุข และมีความสุขต่อเนื่อง ยั่งยืน ไม่เพียงแค่คนที่ทำให้ออกกำลังกายได้ทุกวัน หรือกินผัก..."

ชื่อ-สกุล : นายเฉลิมวุฒิ จันทร์สวัสดิ์ อายุ : 32 ปี
หน่วยงาน : กลุ่มพัฒนาการส่งเสริมสุขภาพวัยสูงอายุ

< **รพ.สงเสริม...(186)** 🔍 📶 ☰

อ่านแล้ว 144 15:30

จากโครงการตรวจสุขภาพประจำปี 2565 คอ12 ได้ Health Modell เป็นบุคคลต้นแบบในแต่กลุ่ม มีข้อคิดดีๆ และวิธีการดูแลสุขภาพให้ยั่งยืนมาแลกเปลี่ยนประสบการณ์ให้พี่น้องชาวศูนย์ได้รับทราบ และนำไปปฏิบัติปรับเปลี่ยนให้เข้ากับบริบทของตนเอง วันนี้คลินิกส่งเสริมสุขภาพ ขอเชิญพบกับ Health Modell หนุ่มหล่อ สมาร์ท คนนี้กันค่ะ

อ่านแล้ว 144 15:30

< **ชุมชนคน... (261)** 🔍 📶 ☰

อ่านแล้ว 212 15:31

จากโครงการตรวจสุขภาพประจำปี 2565 คอ12 ได้ Health Modell เป็นบุคคลต้นแบบในแต่กลุ่ม มีข้อคิดดีๆ และวิธีการดูแลสุขภาพให้ยั่งยืนมาแลกเปลี่ยนประสบการณ์ให้พี่น้องชาวศูนย์ได้รับทราบ และนำไปปฏิบัติปรับเปลี่ยนให้เข้ากับบริบทของตนเอง วันนี้คลินิกส่งเสริมสุขภาพ ขอเชิญพบกับ Health Modell หนุ่มหล่อ สมาร์ท คนนี้กันค่ะ

อ่านแล้ว 212 15:31

บุคคลต้นแบบด้านสุขภาพ ปี 2565 (HEALTH MODEL) 

BEFORE (6 เดือน)

- น้ำหนัก : 78.0 กก.
- ส่วนสูง : 170.0 ซม.
- รอบเอว : 87.0 ซม.
- ดัชนีมวลกาย : 26.9

AFTER

- น้ำหนัก : 66.0 กก.
- ส่วนสูง : 170.0 ซม.
- รอบเอว : 81.0 ซม.
- ดัชนีมวลกาย : 22.8

เมื่อเข้าพบคุณหมอ และ ปรึกษาแพทย์พบผลตรวจการตรวจปกติ เพื่อขอรับการดูแลสุขภาพ จึงคิดเริ่มตั้งตัวออกกำลังกาย คือ ฝึกโยคะเป็นประจำ และปรับเปลี่ยนพฤติกรรมในการทานอาหารเป็นเบาหวาน จึงตั้ง ปฏิบัติตามคำแนะนำและปฏิบัติตามคำแนะนำของแพทย์ ในเรื่องการรักษาของทางด้าน สุขภาพด้วย

ชื่อ-สกุล : นายโยษิต ล้วนล่อง อายุ : 44 ปี
หน่วยงาน : กลุ่มช่างเย็บกางเกง

< **ชุมชน... (264)** 🔍 🗨️ ☰

ฟังแนวคิดและการปฏิบัติจากHealth modelท่านนี้ดูนะคะ น่าสนใจและทำได้ไม่ยาก พบหลุมหลุมหล่อ สม่าร์ท เพื่อสร้างแรงจูงใจกันกันเลยคะ

อ่านแล้ว 227
09:11



อ่านแล้ว 227
09:11

บุคคลต้นแบบด้านสุขภาพ ปี 2565 (HEALTH MODEL) 

BEFORE (ปี 2563)

1. Cholesterol (H)
2. Triglyceride (H)
3. ความดันโลหิต สูง
4. Uric acid (H)
5. AST (H)
6. HDL (ไขมันดี) ต่ำ
7. LDL (ไขมันไม่ดี) สูง

AFTER (ปี 2565)

1. Cholesterol ปกติ
2. Triglyceride ปกติ
3. ความดันโลหิต ปกติ
4. Uric acid ตกลง
5. AST ปกติ
6. HDL ปกติ
7. LDL ปกติ

“มีโอกาสออกกำลังกายวันนิด ก่อนที่จะไม่มีโอกาสออกกำลังกาย สุขภาพดีไม่มาย ใครอยากได้ต้องทำเอง”

ชื่อ-สกุล : นายพิเชษฐ เก่งประกิจ อายุ : 59 ปี
หน่วยงาน : กลุ่มขับเคลื่อนยุทธศาสตร์และพัฒนานักกำลังคน

13:58 📶 🔋 41%

< **ชุมชนเคน... (264)** 🔍 🗨️ ☰

Health Modell อาทิตย์นี้ เป็นตัวอย่าง ในการดูแล สุขภาพ จนสามารถลด ปริมาณยา และมีผลเลือด ปกติ

อ่านแล้ว 203
15:30



อ่านแล้ว 203
15:30

เต็ม

monta
รูป



15:30

รอสีมะ

monta

- ผลการประเมินความเสี่ยงต่อการเกิดโรคเส้นเลือดหัวใจ และหลอดเลือด ของบุคลากร อายุ ๓๕ ปี ขึ้นไป ด้วยโปรแกรม https://www.rama.mahidol.ac.th/cardio_vascular_risk/thai_cv_risk_score/

กิจกรรมที่ ๔ การประเมินสถานที่ทำงานนำอยู่ นำทำงาน เสริมสร้างคุณภาพชีวิตและความสุขของคนทำงาน (Healthy Workplace Happy For Life)

กิจกรรม	เกณฑ์การประเมิน	แนวทางการพิจารณา	ผลการดำเนินงาน	ผลการประเมิน (คะแนน)	ข้อเสนอนะ
1.กิจกรรมทางกาย/ออกกำลังกาย	1. มีกิจกรรมส่งเสริมให้ผู้ปฏิบัติได้มีกิจกรรมทางกาย/การออกกำลังกาย	1. มีการจัดกิจกรรมทางกาย/กิจกรรมออกกำลังกาย ดังนี้ 1.1 มีสถานที่ อุปกรณ์และจัดสิ่งแวดล้อมที่เอื้อต่อการมีกิจกรรมทางกาย/ออกกำลังกาย 1.2 มีกำหนด วัน เวลา ออกกำลังกาย หรือเล่นกีฬา อย่างน้อยสัปดาห์ละ 5 วัน วันละ 30 นาที 1.3 มีการจัดกิจกรรมทางกาย/ออกกำลังกายในระหว่างวัน เช่นการยืดเหยียดสั้น ๆ อย่างน้อย 5-10 นาที ต่อวัน วันละ 2 ครั้ง	มีการดำเนินการส่งเสริมการมีกิจกรรมทางกาย และ การออกกำลังกาย ดังนี้ 1.1 มีสถานที่ได้แก่ ฟิตเนสศูนย์อนามัยที่ 12 ยะลา ที่สมาชิกสามารถเข้าไปใช้บริการออกกำลังกายได้ ทุกวัน เวลา 16.30 – 21.00 น. 1.2 กิจกรรมทิวสร้างสุข ร่วมออกกำลังกาย สร้างสุขภาพดีไปพร้อมกัน ทุกวัน พุธ เวลา 15.30 นาที ณ ลานโรงอาหาร ศูนย์อนามัยที่ 12 ยะลา 1.3 กิจกรรมยืดเหยียดกล้ามเนื้อ ลดพฤติกรรมเนือยนิ่ง ทุกวันพุธ เวลา 10.00 น. และ เวลา 14.30 น.		
2.กิจกรรมส่งเสริมโภชนาการ	1. มีกิจกรรมส่งเสริมโภชนาการให้ผู้ปฏิบัติงานโดยการจัดอาหารเพื่อสุขภาพในระหว่างประชุม ห้างอาหารว่างและอาหารหลัก	1. จัดอาหารกลางวัน/อาหารว่าง พร้อมเครื่องดื่มลดหวาน มัน เค็ม ในระหว่างประชุม	มีการดำเนินการส่งเสริมด้านโภชนาการดังนี้ 1. จัดมีอาหารหลัก / อาหารว่าง ระหว่างการจัดประชุม ภายใต้งค์กร		



กิจกรรม	เกณฑ์การประเมิน	แนวทางการพิจารณา	ผลการดำเนินงาน	ผลการประเมิน (คะแนน)	ข้อเสนอบะ
3.กิจกรรมนันทนาการ	1.มีกิจกรรมนันทนาการต่าง ๆ เพื่อผ่อนคลายความเครียด และส่งเสริมความสามัคคีของผู้ปฏิบัติงาน	1.มีรายละเอียด หรือ รูปภาพการจัดกิจกรรมนันทนาการต่าง ๆ เช่น การจัดแข่งขันกีฬา และจัดงานรื่นเริงในเทศกาลต่าง ๆ	<p>มีการดำเนินการกิจกรรมนันทนาการดังนี้</p> <p>1. กิจกรรมวันสถาปนาศูนย์อนามัยที่ 12 ยะลา สมานฉันท์วันครอบครัว วันที่ 8 เมษายน 2565 ประกอบด้วย กิจกรรมพบปะพี่น้องชาวศูนย์อนามัย กิจกรรมทำบุญ ตักบาตร รดน้ำดำหัวผู้ใหญ่ (สำหรับพุทธศาสนิก) และ กิจกรรมพบปะพี่น้องและบรรยายธรรม (สำหรับมุสลิม)</p> 		
4.กิจกรรมดูแลสุขภาพช่องปากและ ฟัน	1.มีการจัดกิจกรรมให้ความรู้ การดูแลสุขภาพช่องปาก จัดสิ่งอำนวยความสะดวกให้ ผู้ปฏิบัติงานมีโอกาสรังฟัน ในที่ทำงานหรือบุคลากรมีการเฝ้าระวังการตรวจสุขภาพช่องปาก	<p>1.การจัดกิจกรรมดูแลสุขภาพช่องปาก ดังนี้</p> <p>1.1 มีการจัดกิจกรรมให้ความรู้ ที่เกี่ยวข้องกับการดูแลสุขภาพช่องปาก เช่น การมีสื่อให้ความรู้ การให้ความรู้ทางไลน์ เสียงตามสาย หรือจัดรูปแบบกิจกรรมอื่น ๆ</p> <p>1.2 จัดสิ่งอำนวยความสะดวกให้ ผู้ปฏิบัติงาน มีโอกาสรังฟันสนับสนุนอุปกรณ์ในการทำความสะอาดช่องปาก</p>	<p>มีการดำเนินการดูแลสุขภาพช่องปากและฟัน ดังนี้</p> <p>1.กิจกรรมส่งเสริมการมีพฤติกรรมดูแลสุขภาพช่องปากและฟันที่ดีโดยใช้ยาสีฟันที่มี ฟลูออไรด์</p> 		

กิจกรรม	เกณฑ์การประเมิน	แนวทางการพิจารณา	ผลการดำเนินงาน	ผลการประเมิน (คะแนน)	ข้อเสนอแนะ
5. กิจกรรมส่งเสริมสุขภาพจิต	1. มีการประเมินความเครียดด้วยตนเอง หรือมีบริการให้คำปรึกษาเมื่อผู้ปฏิบัติงานมีปัญหาสุขภาพจิต	1. มีผลการประเมินความเครียดของบุคลากรในองค์กร (ใช้ข้อมูลแบบประเมินภาวะสุขภาพบุคลากรกรมอนามัย)	มีการดำเนินการส่งเสริมด้านสุขภาพจิตดังนี้ กำลังรวบรวมข้อมูล		
6. กิจกรรมส่งเสริมป้องกันภาวะโลหิตจาง	1. มีการส่งเสริมให้ความรู้หญิงวัยเจริญพันธุ์ในสถานที่ทำงานได้รับประทาน วิตามินเสริมธาตุเหล็ก และ โฟลิก (เฟอโรโฟลิก ซึ่งมีธาตุเหล็ก 60 mgs และ กรดโฟลิก 2.8 mgs) สัปดาห์ละ 1 ครั้ง	1. มีการส่งเสริมให้ความรู้หญิงวัยเจริญพันธุ์ รับประทานวิตามินเสริมธาตุเหล็ก และ โฟลิก	มีการดำเนินกิจกรรมส่งเสริมป้องกันภาวะโลหิตจาง ดังนี้ 1. กิจกรรมให้ความรู้ ประชาสัมพันธ์ และแจกจ่าย วิตามินเสริมธาตุเหล็ก และ โฟลิก (เฟอโรโฟลิก ซึ่งมีธาตุเหล็ก 60 mgs และ กรดโฟลิก 2.8 mgs) สัปดาห์ละ 1 ครั้ง แก่เจ้าหน้าที่เพศหญิงวัย 		
7. การประเมินภาวะโภชนาการ	1. มีการประเมินภาวะโภชนาการโดยใช้ค่าดัชนีมวลกาย และ เส้นรอบวงเอว	1. มีผลการประเมินภาวะโภชนาการ	มีการดำเนินการดังนี้ 1. มีผลการประเมินภาวะโภชนาการ ผ่านการลงข้อมูล บันทึกสุขภาพประจำเดือน ผ่าน HUCA Platform มีผลการดำเนินงานดังหลักฐานที่แนบมา https://drive.google.com/drive/folders/1-EE1fZKo_5f3bVBT4ZACqfk6WzrcYHjM		

กิจกรรม	เกณฑ์การประเมิน	แนวทางการพิจารณา	ผลการดำเนินงาน	ผลการประเมิน (คะแนน)	ข้อเสอและ
8.กิจกรรมทดสอบสมรรถภาพทางกาย / ประเมินสมรรถภาพร่างกาย	1. มีการทดสอบสมรรถภาพทางกาย	1. ร้อยละ 70 ของบุคลากรเข้าร่วมทดสอบสมรรถภาพทางกาย	มีการดำเนินการดังนี้ 1.เจ้าหน้าที่เข้าร่วมทดสอบสมรรถภาพทางกายประจำปี 2565 จำนวน 13 คน คิดเป็นร้อยละ 5.34 *มาตรการเร่งรัด รับผิดชอบการเพื่อให้บรรลุเป้าหมายร้อยละ 70		
9.กิจกรรมส่งเสริมคุณภาพชีวิต	1. มีการประเมินเพื่อวัดคุณภาพชีวิตการทำงาน รายบุคคล	1. ร้อยละ 80 ของบุคลากรในหน่วยงาน ประเมินเพื่อวัดคุณภาพชีวิต รายบุคคลและภาพรวมขององค์กร 2. มีผลการประเมิน เพื่อวัดคุณภาพชีวิต การทำงาน รายบุคคล และ ภาพรวมขององค์กร	ผลการดำเนินงาน ดังนี้ 1. บุคลากรในหน่วยงาน ประเมินเพื่อวัดคุณภาพชีวิต รายบุคคลและภาพรวมขององค์กร จำนวน 203 คน คิดเป็นร้อยละ 88% 2. ระดับความพึงพอใจด้านความภาคภูมิใจในองค์กร ในระดับ ความพึงพอใจมาก และ พึงพอใจอย่างยิ่ง คิดเป็นร้อยละ 50.25 และ 25.25 ตามลำดับ 3. แนบหลักฐานผลการวิเคราะห์ข้อมูล https://drive.google.com/drive/folders/1-EE1fZKo_5f3bVBT4ZACqk6WzrcYHJM		

๒. Output ผลผลิต ระดับ ๔

ตัวชี้วัด						เป้าหมาย	ผลการดำเนินงาน	หมายเหตุ
๔.๑ หน่วยงานผ่านเกณฑ์การประเมินตามนโยบาย Healthy work Place Happy For Life ระดับดีมาก						๙ ข้อ	ดำเนินการเสร็จสิ้นแล้ว ๗ ข้อ	
ตารางค่าคะแนนวัดผลผลิต เกณฑ์ประเมิน								
คะแนน	๐.๑	๐.๒	๐.๓	๐.๔	๐.๕			
จำนวน (ข้อ)	๕	๖	๗	๘	๙			

๔.๒ ร้อยละของบุคลากรในหน่วยงานที่ได้รับการตรวจสุขภาพประจำปี						๑๐๐%	๑๐๐%	
คะแนน	๐.๑	๐.๒	๐.๓	๐.๔	๐.๕			
ร้อยละ	๗๖-๘๐.๙๙	๘๑-๘๕.๙๙	๘๖-๙๐.๙๙	๙๑-๙๕.๙๙	๙๖-๑๐๐			

๓. Outcome ผลลัพธ์ของตัวชี้วัด ระดับ ๕

ตัวชี้วัด	เป้าหมาย	ผลการดำเนินงาน	หมายเหตุ												
๕.๑ หน่วยงานผ่านเกณฑ์การประเมินตามนโยบาย Healthy work Place Happy For Life ระดับดีเยี่ยม (โดยมีการวัดและวิเคราะห์ผลกิจกรรมที่ได้ดำเนินการ กิจกรรมในระดับดีมาก อย่างน้อย ๒ กิจกรรม) (๐.๕ คะแนน)	มีการวัดและวิเคราะห์ผลกิจกรรมที่ได้ดำเนินการ กิจกรรมในระดับดีมาก (อย่างน้อย ๒ กิจกรรม) (๐.๕ คะแนน)	กำลังวางแผนดำเนินการ													
๕.๒ ร้อยละที่เพิ่มขึ้นของบุคลากรที่มี BMI ปกติ	๐.๓๗	พ.ค. ๖๕ ดัชนีมวลกายปกติ ๙๖คน คิดเป็นร้อยละ (๔๑.๐๔๘) **ข้อมูลเดือนมิ.ย. กำลังรวบรวมข้อมูล	เมษายน ๙๔ คน (๔๐.๖๗)												
<table border="1"> <tr> <td>คะแนน</td> <td>๐.๑</td> <td>๐.๒</td> <td>๐.๓</td> <td>๐.๔</td> <td>๐.๕</td> </tr> <tr> <td>ร้อยละ</td> <td>๐.๕-๐.๕๙</td> <td>๐.๖-๐.๗๙</td> <td>๐.๘-๐.๙๙</td> <td>๑-๑.๙๙</td> <td>๒ขึ้นไป</td> </tr> </table>	คะแนน	๐.๑	๐.๒	๐.๓	๐.๔	๐.๕	ร้อยละ	๐.๕-๐.๕๙	๐.๖-๐.๗๙	๐.๘-๐.๙๙	๑-๑.๙๙	๒ขึ้นไป			
คะแนน	๐.๑	๐.๒	๐.๓	๐.๔	๐.๕										
ร้อยละ	๐.๕-๐.๕๙	๐.๖-๐.๗๙	๐.๘-๐.๙๙	๑-๑.๙๙	๒ขึ้นไป										

๑. ปัญหา/อุปสรรค

- บุคลากรยังขาดความต่อเนื่อง ในการส่งเสริมสุขภาพในด้านต่าง ๆ เช่น การออกกำลังกาย เป็นต้น
- การลงข้อมูลผ่าน Application Huca ยังคงต้องเน้นย้ำในทุกๆ เดือน

๒. ข้อเสนอแนะ / ข้อคิดเห็น/โอกาสพัฒนา

- ติดตามผลการปรับเปลี่ยนสุขภาพอย่างต่อเนื่อง อาจเพิ่มรูปแบบที่ได้ผลลัพธ์ที่ดียิ่งขึ้นในอนาคตได้

แบบรายงานผลการดำเนินงานตามตัวชี้วัด
ประจำเดือน มิถุนายน ๒๕๖๕

นายพิเชษฐ์ เท่งประกิจ นักวิชาการสาธารณสุขชำนาญการพิเศษ (นำเสนอผลการดำเนินงานแทนเจ้าภาพติดราชการ)

ชื่อตัวชี้วัด	การดำเนินงาน		
ตัวชี้วัดที่ ๒.๓ ร้อยละของการเบิกจ่ายงบประมาณ	๑. มีผลการดำเนินงานตามแผนและมาตรการที่กำหนด (ผลการขับเคลื่อนตามแผนฯ ขั้นตอนที่ ๓)		
	๑.๑ รายงานผลติดตามเร่งรัดการเบิกจ่ายงบประมาณ (รบก.๑) ข้อมูล ณ วันที่ ๑๕ ของทุกเดือน		
	๑.๒ รายงานผลการเบิกจ่ายตามระบบ GFMS ทุกวันสุดท้ายของเดือน		
	๑.๓ รายงานการประชุมคณะกรรมการบริหาร ศูนย์อนามัยที่ ๑๒		
	๒. Output ผลผลิต ระดับ ๔		
	ร้อยละผลการเบิกจ่ายงบประมาณสะสมของหน่วยงาน ตามเป้าหมายที่กรมอนามัยกำหนดไว้ แยกเป็นรายจ่ายประจำและรายจ่ายลงทุน		
	รายจ่าย	เป้าหมาย (ร้อยละ)	ร้อยละผลการเบิกจ่ายงบประมาณสะสม (ต.ค. - พ.ค. ๖๕)
	๑. รายจ่ายประจำ	๘๕.๐๐	๘๓.๑๗
	๒. รายจ่ายลงทุน	๑๐๐.๐๐	๘๓.๒๔
	๓. Outcome ผลลัพธ์ของตัวชี้วัด ระดับ ๕		
ร้อยละผลการเบิกจ่ายงบประมาณสะสมในภาพรวม (งบดำเนินงาน งบรายจ่ายอื่น และงบลงทุน - กรณีมีงบลงทุน) ของหน่วยงาน			
รายจ่าย	เป้าหมาย (ร้อยละ)	ร้อยละผลการเบิกจ่ายงบประมาณสะสมในภาพรวม (งบดำเนินงาน งบรายจ่ายอื่น และงบลงทุน)	
รอบ ๕ เดือนหลัง (มีค.๖๕ - กค.๖๕)	๘๕	๘๓.๒๑	

แบบรายงานผลการดำเนินงานตามตัวชี้วัด
ประจำเดือน มิถุนายน ๒๕๖๕

นางสาวสุชาดา ศักดิ์วิจารณ์ นักวิชาการสาธารณสุขปฏิบัติการ (นำเสนอผลการดำเนินงานแทนเจ้าภาพติดราชการ)

ชื่อตัวชี้วัด	การดำเนินงาน		
ตัวชี้วัดที่ ๒.๔ ระดับความสำเร็จของการเป็นองค์กรแห่งการเรียนรู้ (LO)	๑. มีผลการดำเนินงานตามแผนและมาตรการที่กำหนด (ผลการขับเคลื่อนตามแผนฯ ขั้นตอนที่ ๓)		
	๑. มีการประชาสัมพันธ์ให้เจ้าหน้าที่เขียนผลงานข้อมูล/ความรู้ คนละ ๑ เรื่อง เพื่อเผยแพร่บนเว็บไซต์ของศูนย์อนามัยที่ ๑๒ ยะลา ซึ่งเป็นนโยบายการดำเนินงานเพื่อนำสู่การเป็นองค์กรแห่งการเรียนรู้ (Learning Organization) ซึ่งได้ทำการรวบรวมผลงานข้อมูลและความรู้ (DM/KM) จากเจ้าหน้าที่ศูนย์อนามัยที่๑๒ ยะลา แบ่งตามกลุ่มงานดังนี้		
	ลำดับ	กลุ่มงาน	จำนวนคนที่ส่ง
		ขับเคลื่อนยุทธศาสตร์และพัฒนากำลังคน	๓
		อำนวยการ	๑
		คลัสเตอร์แม่และเด็ก	๓
		คลัสเตอร์วัยเรียนวัยรุ่น	๑
		คลัสเตอร์วัยทำงาน	๒
		คลัสเตอร์ผู้สูงอายุ	๓
		พัฒนาอนามัยสิ่งแวดล้อม	๒
		คลินิกส่งเสริมสุขภาพ / จ่ายกลาง	๑๙
		คลินิกวัยเรียนวัยรุ่น	๓
		คลินิกเด็กดี-เด็กป่วย	๕
		คลินิกฝากครรภ์	๔
		ห้องคลอด	๑๖
	PP	๑๗	
	คลินิกนมแม่	๒	
	ศูนย์คุณภาพ	๔	
	เภสัชกรรม	๔	
	รวม	๑๐๘	

ชื่อตัวชี้วัด

การดำเนินงาน

๒. ศูนย์อนามัยที่ ๑๒ ยะลา ได้ส่งเจ้าหน้าที่เข้าร่วมประชุมวิชาการส่งเสริมสุขภาพและอนามัยสิ่งแวดล้อมแห่งชาติ ครั้งที่ ๑๕ พ.ศ.๒๕๖๕ ภายใต้หัวข้อ “ก้าวผ่านโควิด ส่งเสริมการใช้ชีวิตสุขภาพดี : Healthy Active Living Beyond COVID” ระหว่างวันที่ ๑๒- ๑๔ มิถุนายน ๒๕๖๕ ณ โรงแรมมิราเคิล แกรนด์ คอนเวนชั่น กรุงเทพมหานคร

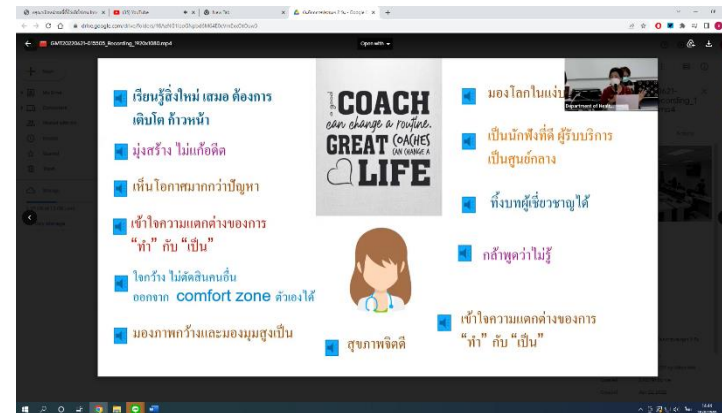
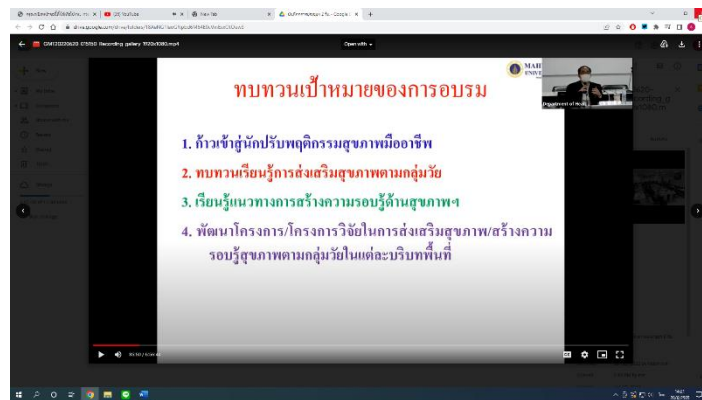
โดยในการนี้ ขอแสดงความยินดีกับ นางสาวนัจญ์มะห์ เลิศอริยพงศ์กุล พยาบาลวิชาชีพปฏิบัติการ ซึ่งได้รับรางวัลรองชนะเลิศ อันดับ ๒ ในการนำเสนอประกวดผลงานวิชาการด้วยวาจา (Oral Presentation) เรื่อง ความสำเร็จของระบบบริการคัดกรองกลุ่มอาการดาวน์ซินโดรม (The success of Down Syndrome screening integrity service system)



ชื่อตัวชี้วัด

การดำเนินงาน

๓. ศูนย์อนามัยที่ ๑๒ ยะลา ส่งเจ้าหน้าที่เข้ารับการอบรมนักปรับพฤติกรรมมืออาชีพ (Health Literacy Coach) ระยะที่ ๒ วันที่ ๒๐ - ๒๑ มิถุนายน ๒๕๖๕ ผ่านระบบออนไลน์



แบบรายงานผลการดำเนินงานตามตัวชี้วัด
ประจำเดือน มิถุนายน ๒๕๖๕

นายพิเชษฐ์ เท่งประกิจ นักวิชาการสาธารณสุขชำนาญการพิเศษ (นำเสนอผลการดำเนินงานแทนเจ้าภาพติดราชการ)

ชื่อตัวชี้วัด	การดำเนินงาน
<p>ตัวชี้วัดที่ ๒.๕ ร้อยละการดำเนินงานตามแผนปฏิบัติการระดับหน่วยงาน ประจำปีงบประมาณ พ.ศ. ๒๕๖๕</p>	<p><u>๑. มีผลการดำเนินงานตามแผนและมาตรการที่กำหนด</u></p> <p>๑. มีการกำกับ ติดตามผลการดำเนินงานตามแผนปฏิบัติการของหน่วยงาน และปรับแผนปฏิบัติการในระบบ DOC ให้เป็นปัจจุบัน</p> <p>๒. เอกสารการอนุมัติปรับแผนปฏิบัติการของหน่วยงานที่มีการอัปเดตในระบบ DOC</p> <p>๓. มีการรายงานความก้าวหน้าการดำเนินงาน ตามแผนปฏิบัติการหน่วยงานในการประชุมประจำเดือนของหน่วยงานทุกเดือน และนำขึ้นเว็บไซต์ ของหน่วยงาน ภายในวันที่ ๑๐ ของเดือนถัดไป</p> <p><u>๒. Output ผลผลิต ระดับ ๔</u></p> <p>มีผลการดำเนินงานตามแผนและผลการประชุม /อบรม/สัมมนา รวม จำนวน ๕๙ กิจกรรม</p> <p>เกณฑ์ให้คะแนนร้อยละของการเบิกจ่ายแผนการประชุม/อบรม/สัมมนา</p> <p>ผลการดำเนินงาน ไตรมาส ๓ ณ ๓๐ มิถุนายน ๒๕๖๕ ดำเนินการแล้วเสร็จ จำนวน ๔๒ กิจกรรม ที่ คิดเป็นร้อยละ ๗๑.๑๘</p> <p><u>คิดเป็น ๐.๓ คะแนน</u></p> <p><u>๓. Outcome ผลลัพธ์ของตัวชี้วัด ระดับ ๕</u></p> <p>ร้อยละการดำเนินงานตามแผนปฏิบัติการที่บรรลุเป้าหมายกิจกรรมตามรอบการประเมิน</p> <p>รวมกิจกรรมที่มีแผนดำเนินการในเดือน มิถุนายน รวม ๑๘ กิจกรรม</p> <p>๑.ผลการดำเนินงานกิจกรรมตามแผนปฏิบัติการ รายงานผลการดำเนินงานตามเป้าหมายกิจกรรมจากระบบ DOC๔.๐ โดยตัดข้อมูล ณ วันที่ ๓๐ มิถุนายน ๒๕๖๕ รวม ๑๘ กิจกรรม คิดเป็น ร้อยละ ๑๐๐.๐๐ คิดเป็น ๑ คะแนน</p>

๑. ปัญหา/อุปสรรค

๑. ภารกิจเร่งด่วน จากกรมอนามัยให้ศูนย์อนามัยที่ ๑๒ ยะลา ดำเนินการโครงการเตรียมความพร้อมเข้าสู่ระยะ Post Pandemic เพื่อมาตรการผ่อนคลายเป็นพื้นที่ ทำให้ศูนย์ฯ ไม่มีงบประมาณเพียงพอในการดำเนินงาน ทำให้กิจกรรมที่มีแผนดำเนินการไม่เป็นไปตามแผนปฏิบัติการ ประจำปีงบประมาณ พ.ศ.๒๕๖๕
๒. มีการปรับแผนโครงการ/กิจกรรม หรือขยายแผนการดำเนินงาน ทำให้การดำเนินการล่าช้า ไม่แล้วเสร็จตามแผน
๓. ได้รับสนับสนุนโครงการเงินนอกงบประมาณ ส่งผลให้การดำเนินงานถูกขยับ หรือปรับขยายแผนการดำเนินงานออกไป

๒. ข้อเสนอแนะ /ข้อคิดเห็น/โอกาสพัฒนา

๑. ปรับแผน/ปรับกิจกรรม/รูปแบบ วิธี (เช่น ประชุม ปรับเป็น ออนไลน์ /นิเทศติดตาม ปรับเป็น นิเทศออนไลน์) ปรับลดงบประมาณ คือ ลดจำนวนผู้ดำเนินการ ค่าใช้จ่าย แต่ต้องไม่กระทบการดำเนินงาน บรรลุวัตถุประสงค์ หรือปรับแผนดำเนินการให้เร็วขึ้น และทุกการปรับจะต้องคำนึงถึงผลสัมฤทธิ์โครงการมากที่สุด
๒. ผู้รับผิดชอบดำเนินการตามแผน แต่ให้สำรองจ่ายเงินไปก่อน แล้วค่อยยื่นเคลียร์เอกสาร

แบบรายงานผลการดำเนินงานตามตัวชี้วัด
ประจำเดือน มิถุนายน ๒๕๖๕

นางภิญญา ศรีเงินถม นักจัดการงานทั่วไปชำนาญการ นำเสนอผลการดำเนินงาน

ชื่อตัวชี้วัด	การดำเนินงาน				
ตัวชี้วัดที่ ๒.๖ ระดับความสำเร็จของการดำเนินงานคุณธรรมและความโปร่งใส	การดำเนินงานตามแผนและมาตรการที่กำหนด (ผลการขับเคลื่อนตามแผนฯ <u>ขั้นตอนที่ ๔</u>)				
	มาตรการ/ แนวทาง	แผน/โครงการ/กิจกรรม	เป้าหมาย	ผลการดำเนินงาน	ผลลัพธ์ตาม ตัวชี้วัด โครงการ
	การสื่อสาร แผนและการ มีส่วนร่วมใน การ ตรวจสอบ การใช้จ่าย งบประมาณ ประจำปีของ หน่วยงาน	-แจ้งข้อมูลผ่านไลน์ OA (งบประมาณ) และไลน์ ชุมชน -ประชาสัมพันธ์เชิญ ชวนเข้ากลุ่มไลน์ OA (งบประมาณ) ให้มาก ขึ้น		๑ ครั้ง ๑ ครั้ง	๑ ครั้ง ๑ ครั้ง
การยืม ทรัพย์สิน ราชการและ ขั้นตอนการ ยืมให้ชัดเจน และถูกต้อง ตามระเบียบ	-วางระบบการยืม ทรัพย์สินราชการและ ขั้นตอนการยืมให้ ชัดเจน -สื่อสารให้บุคลากร รับทราบ	- ขั้นตอนการ ยืมทรัพย์สิน - เผยแพร่ให้ บุคลากรทราบ	Flow Chart การยืมครุภัณฑ์ https://hpc๑๒.anamai.moph.go.th/th/download-documents?textSearch=&category=๒๓๘๓	Flow Chart การยืม ครุภัณฑ์ หน้าเว็บไซต์ ของศูนย์ฯ	

๑.ปัญหา/อุปสรรค

๑. ยังไม่มีผลการดำเนินงานของแต่ละกลุ่มงาน (ไตรมาส ๓ มิถุนายน)

๒. ข้อเสนอแนะ ในเดือนกรกฎาคม ให้คณะกรรมการตรวจสอบข้อมูล เพื่อเพิ่มความครอบคลุมของเนื้อหาเดือนสุดท้าย ก่อนอัปเดตข้อมูลเข้าระบบ DOC

ภาพกิจกรรมการประชุมติดตาม ภาพระบบ zoom

